




MUNICIPIO DE OCAMPO MICHOACAN

ESTADO DE SITUACIÓN FINANCIERA


AL 31 DE MARZO DE 2024

(Cifras en Pesos)

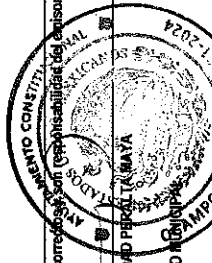
| Concepto | 2024 | 2023 | 2024 | 2023 |
|---|----------------------|----------------------|----------------------|----------------------|
| ACTIVO | | | | |
| ACTIVO CIRCULANTE. | | | | |
| EFFECTIVO Y EQUIVALENTES DE EFFECTIVO | 3,855,085.56 | 53,607.93 | 13,354,653.06 | 11,278,373.17 |
| DERECHOS A RECIBIR EFFECTIVO O EQUIVALENTES. | 12,308,917.84 | 11,892,087.99 | 0.00 | 0.00 |
| DERECHOS A RECIBIR BIENES O SERVICIOS. | 2,972,722.61 | 0.00 | 0.00 | 0.00 |
| INVENTARIOS. | 366,851.57 | 366,851.57 | 0.00 | 0.00 |
| ALMACENES. | 2,435.28 | 2,435.28 | 0.00 | 0.00 |
| ESTIMACIÓN POR PÉRDIDA O DETERIORO DE ACTIVOS CIRCULANTES | 0.00 | 0.00 | 0.00 | 0.00 |
| OTROS ACTIVOS CIRCULANTES. | 0.00 | 0.00 | 0.00 | 0.00 |
| TOTAL DE ACTIVOS CIRCULANTES | 19,506,012.86 | 12,314,982.77 | 13,354,653.06 | 11,278,373.17 |
| ACTIVO NO CIRCULANTE. | | | | |
| INVERSIONES FINANCIERAS A LARGO PLAZO. | 0.00 | 0.00 | 0.00 | 0.00 |
| DERECHOS A RECIBIR EFFECTIVO O EQUIVALENTE A LARGO PLAZO. | 0.00 | 0.00 | 0.00 | 0.00 |
| BIENES INMUEBLES, INFRAESTRUCTURA Y CONSTRUCCIONES EN PROCESO. | 43,394,387.54 | 43,394,387.54 | 0.00 | 0.00 |
| BIENES MUEBLES. | 4,022,243.45 | 4,007,395.45 | 0.00 | 0.00 |
| ACTIVOS INTANGIBLES. | 0.00 | 0.00 | 0.00 | 0.00 |
| DEPRECIACIÓN, DETERIORO Y AMORTIZACIÓN ACUMULADA DE BIENES. | 2,486,203.48 | 2,130,023.64 | 0.00 | 0.00 |
| ACTIVOS DIFERIDOS. | 20,805,024.22 | 20,805,024.22 | 0.00 | 0.00 |
| ESTIMACIÓN POR PÉRDIDA O DETERIORO DE ACTIVOS NO CIRCULANTES. | 0.00 | 0.00 | 0.00 | 0.00 |
| OTROS ACTIVOS NO CIRCULANTES. | 0.00 | 0.00 | 0.00 | 0.00 |
| TOTAL DE ACTIVOS NO CIRCULANTES | 65,815,451.73 | 66,076,783.57 | 10,306,200.94 | 10,306,200.94 |
| TOTAL DEL ACTIVO | 85,321,464.59 | 78,391,766.34 | 23,660,854.00 | 21,584,574.11 |
| PASIVO | | | | |
| PASIVO CIRCULANTE. | | | | |
| CUENTAS POR PAGAR A CORTO PLAZO. | | | | |
| DOCUMENTOS POR PAGAR A CORTO PLAZO. | | | | |
| PORCIÓN A CORTO PLAZO DE LA DEUDA PÚBLICA A LARGO PLAZO. | | | | |
| TÍTULOS Y VALORES A CORTO PLAZO. | | | | |
| PASIVOS DIFERIDOS A CORTO PLAZO. | | | | |
| FONDOS Y BIENES DE TERCEROS EN GARANTÍA Y/O ADMINISTRACIÓN CORTO PLAZO. | | | | |
| PROVISIONES A CORTO PLAZO. | | | | |
| OTROS PASIVOS A CORTO PLAZO. | | | | |
| TOTAL DE PASIVOS CIRCULANTES | 13,354,653.06 | 13,354,653.06 | 13,354,653.06 | 13,354,653.06 |
| PASIVO NO CIRCULANTE. | | | | |
| CUENTAS POR PAGAR A LARGO PLAZO. | | | | |
| DOCUMENTOS POR PAGAR A LARGO PLAZO. | | | | |
| DEUDA PÚBLICA A LARGO PLAZO. | | | | |
| PASIVOS DIFERIDOS A LARGO PLAZO. | | | | |
| FONDOS Y BIENES DE TERCEROS EN GARANTÍA Y/O ADMINISTRACIÓN A LARGO PLAZO. | | | | |
| PROVISIONES A LARGO PLAZO. | | | | |
| TOTAL DE PASIVOS NO CIRCULANTES | 72,000,000.00 | 65,037,113.28 | 10,306,200.94 | 10,306,200.94 |
| TOTAL DEL PASIVO | 85,354,653.06 | 78,391,766.34 | 23,660,854.00 | 21,584,574.11 |
| HACIENDA PÚBLICA PATRIMONIO GENERADO | 61,660,610.59 | 61,660,610.59 | 56,807,192.23 | 56,807,192.23 |
| HACIENDA PÚBLICA PATRIMONIO CONTRIBUIDO. | 4,853,418.36 | 4,853,418.36 | -1,756,638.28 | -1,756,638.28 |
| APORTACIONES | 56,807,192.23 | 56,807,192.23 | 56,807,192.23 | 56,807,192.23 |
| DONACIONES DE CAPITAL | 0.00 | 0.00 | 0.00 | 0.00 |
| ACTUALIZACIÓN DE LA HACIENDA PÚBLICA PATRIMONIO | 0.00 | 0.00 | 0.00 | 0.00 |
| HACIENDA PÚBLICA PATRIMONIO GENERADO | 61,660,610.59 | 61,660,610.59 | 56,807,192.23 | 56,807,192.23 |
| RESULTADO DEL EJERCICIO (AHORRO/DESAHORRO) | 4,853,418.36 | 4,853,418.36 | -1,756,638.28 | -1,756,638.28 |
| RESULTADO DE EJERCICIOS ANTERIORES | 56,807,192.23 | 56,807,192.23 | 56,807,192.23 | 56,807,192.23 |
| REVALUOS | 0.00 | 0.00 | 0.00 | 0.00 |
| RESERVAS | 0.00 | 0.00 | 0.00 | 0.00 |
| RECTIFICACIONES DE RESULTADOS DE EJERCICIOS ANTERIORES | 0.00 | 0.00 | 0.00 | 0.00 |
| EXCESO O INSUFICIENCIA EN LA ACTUALIZACIÓN DE LA HACIENDA PÚBLICA PATRIMONIO | 0.00 | 0.00 | 0.00 | 0.00 |
| RESULTADO POR TENENCIA DE ACTIVOS NO MONETARIOS | 0.00 | 0.00 | 0.00 | 0.00 |
| TOTAL DE HACIENDA PÚBLICA PATRIMONIO GENERADO | 71,966,811.53 | 71,966,811.53 | 67,113,393.17 | 67,113,393.17 |
| TOTAL DEL PASIVO Y HACIENDA PÚBLICA PATRIMONIO | 85,321,464.59 | 78,391,766.34 | 23,660,854.00 | 21,584,574.11 |



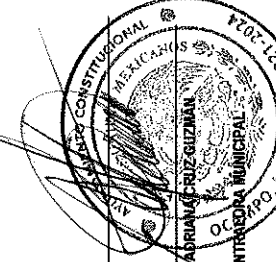
[Signature]
C. MAGDALENA DE VÁZQUEZ
PRESIDENTA MUNICIPAL PROVISIONAL



[Signature]
ERANDY GUADALUPE V. VILLALBA
SINDICATO MUNICIPAL



[Signature]
LIC. RAÚL TRINIDAD PERALTA MAYA
TESORERÍA MUNICIPAL



[Signature]
LCP ADRIANUS RUIZ GUZMAN
CONTRALORIA MUNICIPAL

PRESIDENCIA

SINDICATURA

TESORERIA

CONTRALORIA