




ESTADO ANALITICO DEL EJERCICIO DEL PRESUPUESTO DE EGRESOS
 CLASIFICACION POR OBJETO DEL GASTO (CAPÍTULO Y CONCEPTO)
 DEL 1 DE ENERO AL 30 DE SEPTIEMBRE DE 2022

CONCEPTO	EGRESOS					
	APROBADO	AMPLIACIONES / (REDUCCIONES)	MODIFICADO	DEVENGADO	PAGADO	SUBEJERCICIO
SERVICIOS PERSONALES.	16,383,567.99	437,679.09	16,821,247.08	16,529,426.00	16,529,426.00	291,821.08
REMUNERACIÓN AL PERSONAL DE CARÁCTER PERMANENTE.	14,932,908.00	1,017,133.16	15,950,041.16	15,699,101.00	15,699,101.00	250,940.16
REMUNERACIÓN AL PERSONAL DE CARÁCTER TRANSITORIO.	1,182,438.00	-646,932.36	535,505.64	497,401.00	497,401.00	38,104.64
REMUNERACIONES ADICIONALES Y ESPECIALES.	268,221.99	67,478.29	335,700.28	332,924.00	332,924.00	2,776.28
SEGURIDAD SOCIAL.	0.00	0.00	0.00	0.00	0.00	0.00
OTRAS PRESTACIONES SOCIALES Y ECONÓMICAS.	0.00	0.00	0.00	0.00	0.00	0.00
PREVISIONES	0.00	0.00	0.00	0.00	0.00	0.00
PAGO DE ESTÍMULOS A SERVIDORES PÚBLICOS	0.00	0.00	0.00	0.00	0.00	0.00
MATERIALES Y SUMINISTROS	12,770,553.91	367,741.68	13,138,295.59	11,932,082.91	11,734,261.94	1,206,212.68
MATERIALES DE ADMINISTRACIÓN, EMISIÓN DE DOCUMENTOS Y ARTÍCULOS OFICIALES	1,918,800.00	122,431.04	2,041,231.04	1,960,664.01	1,928,617.54	80,567.03
ALIMENTOS Y UTENSILIOS	1,698,300.00	-884,698.34	813,601.66	668,331.18	668,331.18	145,270.48
MATERIAS PRIMAS Y MATERIALES DE PRODUCCIÓN Y COMERCIALIZACIÓN	0.00	0.00	0.00	0.00	0.00	0.00
MATERIALES Y ARTÍCULOS DE CONSTRUCCIÓN Y DE REPARACIÓN	1,295,800.00	2,617,374.50	3,913,174.50	3,873,057.45	3,855,782.42	40,117.05
PRODUCTOS QUÍMICOS, FARMACÉUTICOS Y DE LABORATORIO	599,400.00	-380,132.36	219,267.64	145,177.64	133,177.64	74,090.00
COMBUSTIBLES, LUBRICANTES Y ADITIVOS	5,367,203.91	-1,065,478.95	4,301,724.96	3,799,527.71	3,699,572.20	502,197.25
VESTUARIO, BLANCOS, PRENDAS DE PROTECCIÓN Y ARTÍCULOS DEPORTIVOS	654,000.00	198,014.01	852,014.01	583,796.75	570,108.75	268,217.26
MATERIALES Y SUMINISTROS PARA SEGURIDAD	10,800.00	54,130.92	64,930.92	63,730.92	63,730.92	1,200.00
HERRAMIENTAS, REFACCIONES Y ACCESORIOS MENORES	1,226,250.00	-293,899.14	932,350.86	837,797.25	814,941.29	94,553.61
SERVICIOS GENERALES	9,868,009.87	3,058,568.38	12,926,578.25	12,147,072.34	12,095,832.63	779,505.91
SERVICIOS BÁSICOS	1,048,065.60	967,379.28	2,015,444.88	1,932,453.88	1,930,251.17	82,991.00
SERVICIOS DE ARRENDAMIENTO	2,297,873.07	1,731,517.63	4,029,390.70	3,729,726.20	3,728,334.20	299,664.50
SERVICIOS PROFESIONALES, CIENTÍFICOS Y TÉCNICOS Y OTROS SERVICIOS	270,000.00	10,713.37	280,713.37	243,913.37	243,913.37	36,800.00
SERVICIOS FINANCIEROS, BANCARIOS Y COMERCIALES	0.00	288,494.85	288,494.85	288,494.85	288,494.85	0.00
SERVICIOS DE INSTALACIÓN, REPARACIÓN, MANTENIMIENTO Y CONSERVACIÓN	1,336,500.00	-746,134.48	590,365.52	445,457.92	445,457.92	144,907.60
SERVICIOS DE COMUNICACIÓN SOCIAL Y PUBLICIDAD	540,000.00	-42,871.20	497,128.80	493,648.80	493,648.80	3,480.00
SERVICIOS DE TRASLADO Y VIÁTICOS	1,296,900.00	-778,053.80	518,846.20	365,573.66	365,573.66	153,272.54
SERVICIOS OFICIALES	2,320,000.00	1,083,622.83	3,403,622.83	3,403,622.83	3,395,937.83	0.00
OTROS SERVICIOS GENERALES	758,671.20	543,899.90	1,302,571.10	1,244,180.83	1,204,220.83	58,390.27
TRANSFERENCIAS, ASIGNACIONES, SUBSIDIOS Y OTRAS AYUDAS	7,767,142.50	10,441,795.60	18,208,938.10	16,820,030.50	16,726,838.49	1,388,907.60
TRANSFERENCIAS INTERNAS Y ASIGNACIONES AL SECTOR PÚBLICO	0.00	0.00	0.00	0.00	0.00	0.00
TRANSFERENCIAS AL RESTO DEL SECTOR PÚBLICO	0.00	0.00	0.00	0.00	0.00	0.00
SUBSIDIOS Y SUBVENCIONES	6,226,145.94	5,320,667.06	11,546,813.00	10,172,707.00	10,172,707.00	1,374,106.00
AYUDAS SOCIALES	1,540,996.56	5,119,128.54	6,660,125.10	6,645,323.50	6,562,131.49	14,801.60
PENSIONES Y JUBILACIONES	0.00	0.00	0.00	0.00	0.00	0.00
TRANSFERENCIAS A FIDEICOMISOS, MANDATOS Y OTROS ANALÓGOS	0.00	0.00	0.00	0.00	0.00	0.00
TRANSFERENCIAS A LA SEGURIDAD SOCIAL	0.00	0.00	0.00	0.00	0.00	0.00
DONATIVOS	0.00	2,000.00	2,000.00	2,000.00	2,000.00	0.00
TRANSFERENCIAS AL EXTERIOR	0.00	0.00	0.00	0.00	0.00	0.00
BIENES MUEBLES, INMUEBLES E INTANGIBLES	0.00	422,533.92	422,533.92	422,533.92	422,533.92	0.00
MOBILIARIO Y EQUIPO DE ADMINISTRACIÓN	0.00	422,533.92	422,533.92	422,533.92	422,533.92	0.00


 LIT. AMADO GÓMEZ GONZÁLEZ
 PRESIDENTE MUNICIPAL


 C. MAGDALENA DÍAZ VÁZQUEZ
 SINDICATA MUNICIPAL


 LIC. MIGUEL ÁNGEL GONZÁLEZ GARCÍA
 TESORERO MUNICIPAL


 LIC. ANA ROSA ROJAS
 CONTRALORA MUNICIPAL

"Bajo protesta de decir verdad, declaramos que este reporte y sus notas son razonablemente correctos, y son responsabilidad del emisor."

ESTADO ANALITICO DEL EJERCICIO DEL PRESUPUESTO DE EGRESOS
 CLASIFICACION POR OBJETO DEL GASTO (CAPÍTULO Y CONCEPTO)
 DEL 1 DE ENERO AL 30 DE SEPTIEMBRE DE 2022

EGRESOS

CONCEPTO	APROBADO	AMPLIACIONES / (REDUCCIONES)	MODIFICADO	DEVENGADO	PAGADO	SUBEJERCICIO
MOBILIARIO, EQUIPO EDUCACIONAL Y RECREATIVO	0.00	20,429.98	20,429.98	20,429.98	20,429.98	0.00
EQUIPO E INSTRUMENTAL MÉDICO Y DE LABORATORIO	0.00	0.00	0.00	0.00	0.00	0.00
VEHÍCULOS Y EQUIPO DE TRANSPORTE	0.00	0.00	0.00	0.00	0.00	0.00
EQUIPO DE DEFENSA Y SEGURIDAD	0.00	0.00	0.00	0.00	0.00	0.00
MAQUINARIA, OTROS EQUIPOS Y HERRAMIENTAS	0.00	92,480.00	92,480.00	92,480.00	92,480.00	0.00
ACTIVOS BIOLÓGICOS	0.00	0.00	0.00	0.00	0.00	0.00
BIENES INMUEBLES	0.00	0.00	0.00	0.00	0.00	0.00
ACTIVOS INTANGIBLES	0.00	0.00	0.00	0.00	0.00	0.00
INVERSIÓN PÚBLICA	29,365,231.35	5,137,635.42	34,502,866.77	22,560,576.93	22,560,576.93	11,942,289.84
OBRA PÚBLICA EN BIENES DE DOMINIO PÚBLICO	29,365,231.35	5,137,635.42	34,502,866.77	22,560,576.93	22,560,576.93	11,942,289.84
OBRAS PÚBLICAS EN BIENES PROPIOS	0.00	0.00	0.00	0.00	0.00	0.00
PROYECTOS PRODUCTIVOS Y ACCIONES DE FOMENTO	0.00	0.00	0.00	0.00	0.00	0.00
INVERSIONES FINANCIERAS Y OTRAS PROVISIONES	0.00	0.00	0.00	0.00	0.00	0.00
INVERSIONES PARA EL FOMENTO DE ACTIVIDADES PRODUCTIVAS	0.00	0.00	0.00	0.00	0.00	0.00
ACCIONES Y PARTICIPACIONES DE CAPITAL	0.00	0.00	0.00	0.00	0.00	0.00
COMPRA DE TÍTULOS Y VALORES	0.00	0.00	0.00	0.00	0.00	0.00
CONCESIÓN DE PRÉSTAMOS	0.00	0.00	0.00	0.00	0.00	0.00
INVERSIONES EN FIDEICOMISOS, MANDATOS Y OTROS ANÁLOGOS	0.00	0.00	0.00	0.00	0.00	0.00
OTRAS INVERSIONES FINANCIERAS	0.00	0.00	0.00	0.00	0.00	0.00
PROVISIONES PARA CONTINGENCIAS Y OTRAS EROGACIONES ESPECIALES	0.00	0.00	0.00	0.00	0.00	0.00
PARTICIPACIONES Y APORTACIONES	0.00	556,200.00	556,200.00	556,200.00	556,200.00	0.00
PARTICIPACIONES	0.00	0.00	0.00	0.00	0.00	0.00
APORTACIONES	0.00	0.00	0.00	0.00	0.00	0.00
CONVENIOS	0.00	556,200.00	556,200.00	556,200.00	556,200.00	0.00
DEUDA PÚBLICA	0.00	0.00	0.00	0.00	0.00	0.00
AMORTIZACIÓN DE LA DEUDA PÚBLICA	0.00	0.00	0.00	0.00	0.00	0.00
INTERESES DE LA DEUDA PÚBLICA	0.00	0.00	0.00	0.00	0.00	0.00
COMISIONES DE LA DEUDA PÚBLICA	0.00	0.00	0.00	0.00	0.00	0.00
GASTOS DE LA DEUDA PÚBLICA	0.00	0.00	0.00	0.00	0.00	0.00
COSTO POR COBERTURAS	0.00	0.00	0.00	0.00	0.00	0.00
APOYOS FINANCIEROS	0.00	0.00	0.00	0.00	0.00	0.00
ADEUDOS DE EJERCICIOS FISCALES ANTERIORES (ADEFAS)	0.00	0.00	0.00	0.00	0.00	0.00
TOTAL DEL GASTO	76,154,505.62	20,422,154.09	96,576,659.71	80,967,922.60	80,625,669.91	15,608,737.11



LIC. ANIBAL GÓMEZ GONZÁLEZ
 PRESIDENTE MUNICIPAL



C. MAGDALENA DÍAZ VAZQUEZ
 SINDICATA MUNICIPAL



LIC. MIGUEL ÁNGEL GONZÁLEZ GARCÍA
 TESORERO MUNICIPAL



LIC. P. ABRANA CRUZ GUZMÁN
 CONTRALORA MUNICIPAL

"Bajo protesta de decir verdad, declaramos que este reporte y sus notas son razonablemente correctos, y son responsabilidad del emisor."