

**ESTADO DE SITUACION FINANCIERA DETALLADO - LDF**  
**AL 30 DE SEPTIEMBRE DE 2022 Y AL 31 DE DICIEMBRE DE 2021**  
**(PESOS)**

CONCEPTO	30/09/2022	31/12/2021	CONCEPTO	30/09/2022	31/12/2021
<b>ACTIVO</b>			<b>PASIVO</b>		
<b>ACTIVO CIRCULANTE.</b>			<b>PASIVO CIRCULANTE.</b>		
EFFECTIVO Y EQUIVALENTES DE EFFECTIVO	6,562,706.18	1,074,698.55	CUENTAS POR PAGAR A CORTO PLAZO.	11,101,644.85	9,744,327.93
EFFECTIVO.	766,909.62	968.58	SERVICIOS PERSONALES POR PAGAR A CORTO PLAZO.	1,070,271.39	906,598.39
BANCOS / TESORERIA.	5,795,796.56	1,073,729.97	PROVEEDORES POR PAGAR CORTO PLAZO.	7,247,718.38	7,482,857.53
BANCOS / DEPENDENCIAS Y OTROS.	0.00	0.00	CONTRATISTAS POR OBRAS PÚBLICAS POR PAGAR A CORTO PLAZO.	599,107.49	139,247.52
INVERSIONES TEMPORALES (HASTA 3 MESES).	0.00	0.00	PARTICIPACIONES Y APORTACIONES POR PAGAR A CORTO PLAZO.	0.00	0.00
FONDOS CON AFECTACIÓN ESPECÍFICA.	0.00	0.00	TRANSFERENCIAS OTORGADAS POR PAGAR A CORTO PLAZO.	299.60	0.00
DEPÓSITOS DE FONDOS DE TERCEROS EN GARANTÍA Y/O ADMINISTRACIÓN.	0.00	0.00	INTERESES, COMISIONES Y OTROS GASTOS DE LA DEUDA PÚBLICA POR PAGAR A CORTO PLAZO.	0.00	0.00
OTROS EFFECTIVOS Y EQUIVALENTES.	0.00	0.00	RETENCIONES Y CONTRIBUCIONES POR PAGAR A CORTO PLAZO.	581,552.66	558,543.53
DERECHOS A RECIBIR EFFECTIVO O EQUIVALENTES.	12,769,879.44	11,479,489.04	DEVOLUCIONES DE LA LEY DE INGRESOS POR PAGAR A CORTO PLAZO.	5,500.00	5,500.00
INVERSIONES FINANCIERAS DE CORTO PLAZO.	0.00	0.00	OTRAS CUENTAS POR PAGAR A CORTO PLAZO.	1,597,195.33	658,580.96
CUENTAS POR COBRAR A CORTO PLAZO.	5,863,665.01	5,863,665.01	DOCUMENTOS POR PAGAR A CORTO PLAZO.	0.00	0.00
DEUDORES DIVERSOS POR COBRAR A CORTO PLAZO.	4,665,800.64	3,716,461.24	DOCUMENTOS COMERCIALES POR PAGAR A CORTO PLAZO.	0.00	0.00
INGRESOS POR RECUPERAR A CORTO PLAZO.	10,000.00	10,000.00	DOCUMENTOS CON CONTRATISTAS POR OBRAS PÚBLICAS POR PAGAR A CORTO PLAZO.	0.00	0.00
DEUDORES POR ANTICIPOS DE LA TESORERÍA A CORTO PLAZO.	1,712,541.97	1,712,541.97	OTROS DOCUMENTOS POR PAGAR A CORTO PLAZO.	0.00	0.00
PRÉSTAMOS OTORGADOS A CORTO PLAZO.	0.00	0.00	PORCIÓN A CORTO PLAZO DE LA DEUDA PÚBLICA A LARGO PLAZO.	0.00	0.00
OTROS DERECHOS A RECIBIR EFFECTIVO O EQUIVALENTES A CORTO PLAZO.	517,871.82	176,820.82	PORCIÓN A CORTO PLAZO DE LA DEUDA PÚBLICA	0.00	0.00
DERECHOS A RECIBIR BIENES O SERVICIOS.	3,519,923.72	0.00	PORCIÓN A CORTO PLAZO DE ARRENDAMIENTO FINANCIERO.	0.00	0.00
ANTICIPO A PROVEEDORES POR ADQUISICIÓN DE BIENES Y PRESTACIÓN DE SERVICIOS A CORTO PLAZO.	0.00	0.00	TÍTULOS Y VALORES A CORTO PLAZO.	0.00	0.00
ANTICIPO A PROVEEDORES POR ADQUISICIÓN DE BIENES INMUEBLES Y MUEBLES A CORTO PLAZO.	0.00	0.00	PASIVOS DIFERIDOS A CORTO PLAZO.	0.00	0.00
ANTICIPO A PROVEEDORES POR ADQUISICIÓN DE BIENES INTANGIBLES A CORTO PLAZO.	0.00	0.00	INGRESOS COBRADOS POR ADELANTADO A CORTO PLAZO.	0.00	0.00
ANTICIPO A CONTRATISTAS POR OBRAS PÚBLICAS A CORTO PLAZO.	3,519,923.72	0.00	INTERESES COBRADOS POR ADELANTADO A CORTO PLAZO.	0.00	0.00
OTROS DERECHOS A RECIBIR BIENES O SERVICIOS A CORTO PLAZO.	0.00	0.00	OTROS PASIVOS DIFERIDOS A CORTO PLAZO.	0.00	0.00
INVENTARIOS.	366,851.57	366,851.57	OTROS PASIVOS DIFERIDOS A CORTO PLAZO.	0.00	0.00
INVENTARIO DE MERCANCÍAS PARA VENTA.	0.00	0.00	FONDOS Y BIENES DE TERCEROS EN GARANTÍA Y/O ADMINISTRACIÓN CORTO PLAZO.	0.00	0.00
INVENTARIO DE MERCANCÍAS TERMINADAS.	0.00	0.00	FONDOS EN GARANTÍA A CORTO PLAZO.	0.00	0.00
INVENTARIO DE MERCANCÍAS EN PROCESO DE ELABORACIÓN.	0.00	0.00	FONDOS EN ADMINISTRACIÓN A CORTO PLAZO.	0.00	0.00
INVENTARIO DE MATERIAS PRIMAS, MATERIALES Y SUMINISTROS PARA PRODUCCIÓN.	0.00	0.00	FONDOS CONTINGENTES A CORTO PLAZO.	0.00	0.00
BIENES EN TRANSITO.	366,851.57	366,851.57	FONDOS DE FIDEICOMISOS, MANDATOS Y CONTRATOS ANALÓGOS A CORTO PLAZO.	0.00	0.00
ALMACENES.	2,435.28	2,435.28	OTROS FONDOS DE TERCEROS EN GARANTÍA Y/O ADMINISTRACIÓN A CORTO PLAZO.	0.00	0.00
ESTIMACIÓN POR PÉRDIDA O DETERIORO DE ACTIVOS CIRCULANTES	0.00	0.00	VALORES Y BIENES EN GARANTÍA A CORTO PLAZO.	0.00	0.00

"Bajo protesta de decir verdad, declaramos que este reporte y sus notas son razonablemente correctos, y son responsabilidad del emisor."

ESTADO DE SITUACION FINANCIERA DETALLADO - LDF  
AL 30 DE SEPTIEMBRE DE 2022 Y AL 31 DE DICIEMBRE DE 2021  
(PESOS)

CONCEPTO	30/09/2022	31/12/2021	CONCEPTO	30/09/2022	31/12/2021
ESTIMACIONES PARA CUENTAS INCOBRABLES POR DERECHOS A RECIBIR EFECTIVO O EQUIVALENTE	0.00	0.00	PROVISIONES A CORTO PLAZO.	0.00	0.00
ESTIMACIÓN POR DETERIORO DE INVENTARIOS	0.00	0.00	PROVISIONES PARA DEMANDAS Y JUICIOS A CORTO PLAZO.	0.00	0.00
OTROS ACTIVOS CIRCULANTES.	0.00	0.00	PROVISIONES PARA CONTINGENCIAS A CORTO PLAZO.	0.00	0.00
VALORES EN GARANTÍA.	0.00	0.00	OTRAS PROVISIONES A CORTO PLAZO.	0.00	0.00
BIENES EN GARANTÍA (EXCLUYE DÉPOSITOS DE FONDOS)	0.00	0.00	OTROS PASIVOS A CORTO PLAZO.	0.00	0.00
BIENES DERIVADOS DE EMBARGOS, DECOMISOS, ASEGURAMIENTOS Y DACIÓN EN PAGO.	0.00	0.00	INGRESOS POR CLASIFICAR.	0.00	0.00
ADQUISICIÓN CON FONDOS DE TERCEROS	0.00	0.00	RECAUDACIÓN POR PARTICIPAR.	0.00	0.00
<b>TOTAL DE ACTIVOS CIRCULANTES</b>	<b>23,221,796.19</b>	<b>12,923,474.44</b>	OTROS PASIVOS CIRCULANTES.	0.00	0.00
ACTIVO NO CIRCULANTE.			<b>TOTAL DE PASIVOS CIRCULANTES</b>	<b>11,101,644.85</b>	<b>9,744,327.93</b>
INVERSIONES FINANCIERAS A LARGO PLAZO.	0.00	0.00	PASIVO NO CIRCULANTE.		
DERECHOS A RECIBIR EFECTIVO O EQUIVALENTE A LARGO PLAZO.	0.00	0.00	CUENTAS POR PAGAR A LARGO PLAZO.	0.00	0.00
BIENES INMUEBLES, INFRAESTRUCTURA Y CONSTRUCCIONES EN PROCESO.	39,874,387.54	39,874,387.54	DOCUMENTOS POR PAGAR A LARGO PLAZO.	0.00	0.00
BIENES MUEBLES.	16,028,884.67	15,606,350.75	DEUDA PÚBLICA A LARGO PLAZO.	0.00	0.00
ACTIVOS INTANGIBLES.	0.00	0.00	PASIVOS DIFERIDOS A LARGO PLAZO.	0.00	0.00
DEPRECIACIÓN, DETERIORO Y AMORTIZACIÓN ACUMULADA DE BIENES.	0.00	0.00	FONDOS Y BIENES DE TERCEROS EN GARANTÍA Y/O ADMINISTRACIÓN A LARGO PLAZO.	0.00	0.00
ACTIVOS DIFERIDOS.	20,805,024.22	20,805,024.22	PROVISIONES A LARGO PLAZO.	0.00	0.00
ESTIMACIÓN POR PÉRDIDA O DETERIORO DE ACTIVOS NO CIRCULANTES.	0.00	0.00	<b>TOTAL DE PASIVOS NO CIRCULANTES</b>	<b>0.00</b>	<b>0.00</b>
OTROS ACTIVOS NO CIRCULANTES.	0.00	0.00	<b>TOTAL DEL PASIVO</b>	<b>11,101,644.85</b>	<b>9,744,327.93</b>
<b>TOTAL DE ACTIVOS NO CIRCULANTES</b>	<b>76,708,296.43</b>	<b>76,285,762.51</b>	HACIENDA PÚBLICA/PATRIMONIO GENERADO		
<b>TOTAL DEL ACTIVO</b>	<b>99,930,092.62</b>	<b>89,209,236.95</b>	HACIENDA PÚBLICA/PATRIMONIO CONTRIBUIDO.	10,306,200.94	10,306,200.94
			APORTACIONES	10,306,200.94	10,306,200.94
			DONACIONES DE CAPITAL	0.00	0.00
			ACTUALIZACIÓN DE LA HACIENDA PÚBLICA/PATRIMONIO	0.00	0.00
			HACIENDA PÚBLICA/PATRIMONIO GENERADO	78,522,246.83	69,158,708.08
			RESULTADO DEL EJERCICIO (AHORRO/DESAHORRO)	9,344,987.55	34,934,858.10
			RESULTADO DE EJERCICIOS ANTERIORES	69,177,259.28	34,224,349.98
			REVALÚOS	0.00	0.00
			RESERVAS	0.00	0.00
			RECTIFICACIONES DE RESULTADOS DE EJERCICIOS ANTERIORES	0.00	0.00
			EXCESO O INSUFICIENCIA EN LA ACTUALIZACIÓN DE LA HACIENDA PÚBLICA/PATRIMONIO	0.00	0.00
			RESULTADO POR POSICIÓN MONETARIA	0.00	0.00
			RESULTADO POR TENENCIA DE ACTIVOS NO MONETARIOS	0.00	0.00
			<b>TOTAL HACIENDA PÚBLICA/PATRIMONIO</b>	<b>88,828,447.77</b>	<b>79,464,909.02</b>
			<b>TOTAL DEL PASIVO Y HACIENDA PÚBLICA/PATRIMONIO</b>	<b>99,930,092.62</b>	<b>89,209,236.95</b>



LIC. AMADO GÓMEZ GONZÁLEZ  
PRESIDENTE MUNICIPAL



C. MAGDALENA DÍAZ VÁZQUEZ  
SÍNDICA MUNICIPAL



LIC. MIGUEL ÁNGEL GONZÁLEZ GARCÍA  
TESORERO MUNICIPAL



L.C.P. ADRIANA CRUZ GUZMÁN  
CONTRALORA MUNICIPAL

"Bajo protesta de decir verdad, declaramos que este reporte y sus notas son razonablemente correctos, y son responsabilidad del emisor."

TESORERÍA



CONTRALORÍA

Informe Analítico de Obligaciones Diferentes de Financiamientos LDF

Denominación	Saldo Inicial	Disposiciones	Amortizaciones	Revaluaciones	Saldo Final	Pago Intereses	Comisiones
1. DEUDA PÚBLICA	0.00	0.00	0.00	0.00	0.00	0.00	0.00
A. CORTO PLAZO	0.00	0.00	0.00	0.00	0.00	0.00	0.00
A1. INSTITUCIONES DE CREDITO	0.00	0.00	0.00	0.00	0.00	0.00	0.00
A2. TITULOS Y VALORES	0.00	0.00	0.00	0.00	0.00	0.00	0.00
A3. ARRENDAMIENTOS FINANCIEROS	0.00	0.00	0.00	0.00	0.00	0.00	0.00
B. LARGO PLAZO	0.00	0.00	0.00	0.00	0.00	0.00	0.00
B1. INSTITUCIONES DE CREDITO	0.00	0.00	0.00	0.00	0.00	0.00	0.00
B2. TITULOS Y VALORES	0.00	0.00	0.00	0.00	0.00	0.00	0.00
B3. ARRENDAMIENTOS FINANCIEROS	0.00	0.00	0.00	0.00	0.00	0.00	0.00
2. OTROS PASIVOS	0.00	92608200.95	81422998.10	0.00	11185202.85	0.00	0.00
3. TOTAL DE LA DEUDA PÚBLICA Y OTROS PASIVOS	0.00	92608200.95	81422998.10	0.00	11185202.85	0.00	0.00
4. DEUDA CONTINGENTE 1 (INFORMATIVO)	0.00	0.00	0.00	0.00	0.00	0.00	0.00

Informe Analítico de Obligaciones Diferentes de Financiamientos LDF

Denominación	Saldo Inicial	Disposiciones	Amortizaciones	Revaluaciones	Saldo Final	Pago Intereses	Comisiones
5. VALOR DE INSTRUMENTOS BONO CUPÓN CERO	0.00	0.00	0.00	0.00	0.00	0.00	0.00
6. OBLIGACIONES A CORTO PLAZO (INFORMATIVO)	0.00	0.00	0.00	0.00	0.00	0.00	0.00



# MUNICIPIO DE OCAMPO MICHOACÁN

Informe Analítico de Obligaciones Diferentes de Financiamientos LDF


NOMBRE	FECHA DEL CONTRATO	FECHA DE INICIO	FECHA DE VENCIMIENTO	MONTO DE LA INVERSION	PLAZO PACTADO	MONTO MENSUAL PROMEDIO DEL PAGO DE LA CONTRAPRESTACION	MONTO MENSUAL PROMEDIO DEL PAGO DE LA CONTRAPRESTACION CORRESPONDIENTE AL PAGO DE INVERSION	MONTO PAGADO DE LA INVERSION AL 30 DE SEPTIEMBRE DE 2022
C) Total de Obligaciones Diferentes de Financiamiento	/ /	/ /	/ /	0.00	0.	0.00	0.	0.



PRESIDENTE



SINDICATURA



CONTRALORIA

# MUNICIPIO DE OCAMPO MICHOACÁN

96

## BALANCE PRESUPUESTARIO - LDF DEL 1 DE ENERO AL 30 DE SEPTIEMBRE DE 2022 (PESOS)

CONCEPTO	ESTIMADO / APROBADO	DEVENGADO	RECAUDADO / PAGADO
<b>A. INGRESOS TOTALES</b>			
A1. INGRESOS DE LIBRE DISPOSICION	105,033,364.17	89,909,455.23	89,909,455.23
A2. TRANSFERENCIAS FEDERALES ETIQUETADAS	52,982,046.17	46,991,094.02	46,991,094.02
A3. FINANCIAMIENTO NETO	52,051,318.00	42,918,361.21	42,918,361.21
	0.00	0.00	0.00
<b>B. EGRESOS PRESUPUESTARIOS</b>	105,033,364.17	80,967,922.60	80,625,669.91
B1. GASTO NO ETIQUETADO (SIN INCLUIR AMORTIZACIÓN DE LA DEUDA PÚBLICA)	52,982,046.17	42,390,334.53	42,144,830.85
B2. GASTO ETIQUETADO (SIN INCLUIR AMORTIZACIÓN DE LA DEUDA PÚBLICA)	52,051,318.00	38,577,588.07	38,480,839.06
	0.00	0.00	0.00
<b>C. REMANENTES DEL EJERCICIO ANTERIOR</b>	0.00	0.00	0.00
C1. REMANENTES DE INGRESOS DE LIBRE DISPOSICIÓN APLICADOS EN EL PERIODO	0.00	0.00	0.00
C2. REMANENTES DE TRANSFERENCIAS FEDERALES ETIQUETADAS APLICADOS EN EL PERIODO	0.00	0.00	0.00
<b>I. BALANCE PRESUPUESTARIO</b>	0.00	8,941,532.63	9,283,785.32
<b>II. BALANCE PRESUPUESTARIO SIN FINANCIAMIENTO NETO</b>	0.00	8,941,532.63	9,283,785.32
<b>III. BALANCE PRESUPUESTARIO SIN FINANCIAMIENTO NETO Y SIN REMANENTES DEL EJERCICIO ANTERIOR</b>	0.00	8,941,532.63	9,283,785.32

CONCEPTO	APROBADO	DEVENGADO	PAGADO
<b>E. INTERESES, COMISIONES Y GASTOS DE LA DEUDA</b>			
E1. INTERESES, COMISIONES Y GASTOS DE LA DEUDA CON GASTO NO ETIQUETADO	0.00	0.00	0.00
E2. INTERESES, COMISIONES Y GASTOS DE LA DEUDA CON GASTO ETIQUETADO	0.00	0.00	0.00
<b>IV. BALANCE PRIMARIO</b>	0.00	8,941,532.63	9,283,785.32

CONCEPTO	ESTIMADO / APROBADO	DEVENGADO	RECAUDADO / PAGADO
<b>F. FINANCIAMIENTO</b>	0.00	0.00	0.00
F1. FINANCIAMIENTO CON FUENTE DE PAGO DE INGRESOS DE LIBRE DISPOSICIÓN	0.00	0.00	0.00
F2. FINANCIAMIENTO CON FUENTE DE PAGO DE TRANSFERENCIAS FEDERALES ETIQUETADAS	0.00	0.00	0.00
<b>G. AMORTIZACIÓN DE LA DEUDA</b>	0.00	0.00	0.00
G1. AMORTIZACIÓN DE LA DEUDA PÚBLICA CON GASTO NO ETIQUETADO	0.00	0.00	0.00
G2. AMORTIZACIÓN DE LA DEUDA PÚBLICA CON GASTO ETIQUETADO	0.00	0.00	0.00
<b>A3. FINANCIAMIENTO NETO</b>	0.00	0.00	0.00

CONCEPTO	ESTIMADO / APROBADO	DEVENGADO	RECAUDADO / PAGADO
<b>A1. INGRESOS DE LIBRE DISPOSICION</b>	52,982,046.17	46,991,094.02	46,991,094.02
<b>A3.1 FINANCIAMIENTO NETO CON FUENTE DE PAGO DE INGRESOS DE LIBRE DISPOSICIÓN</b>	0.00	0.00	0.00
F1. FINANCIAMIENTO CON FUENTE DE PAGO DE INGRESOS DE LIBRE DISPOSICIÓN	0.00	0.00	0.00
G1. AMORTIZACIÓN DE LA DEUDA PÚBLICA CON GASTO NO ETIQUETADO	0.00	0.00	0.00
B1. GASTO NO ETIQUETADO (SIN INCLUIR AMORTIZACIÓN DE LA DEUDA PÚBLICA)	52,982,046.17	42,390,334.53	42,144,830.85
C1. REMANENTES DE INGRESOS DE LIBRE DISPOSICIÓN APLICADOS EN EL PERIODO	0.00	0.00	0.00
<b>V. BALANCE PRESUPUESTARIO DE RECURSOS DISPONIBLES</b>	0.00	4,600,759.49	4,846,263.17
<b>VI. BALANCE PRESUPUESTARIO DE RECURSOS DISPONIBLES SIN FINANCIAMIENTO NETO</b>	0.00	4,600,759.49	4,846,263.17

CONCEPTO	ESTIMADO / APROBADO	DEVENGADO	RECAUDADO / PAGADO
<b>A2. TRANSFERENCIAS FEDERALES ETIQUETADAS</b>	52,051,318.00	42,918,361.21	42,918,361.21
<b>A3.2 FINANCIAMIENTO NETO CON FUENTE DE PAGO DE TRANSFERENCIAS FEDERALES ETIQUETADAS</b>	0.00	0.00	0.00
F2. FINANCIAMIENTO CON FUENTE DE PAGO DE TRANSFERENCIAS FEDERALES ETIQUETADAS	0.00	0.00	0.00
G2. AMORTIZACIÓN DE LA DEUDA PÚBLICA CON GASTO ETIQUETADO	0.00	0.00	0.00
B2. GASTO ETIQUETADO (SIN INCLUIR AMORTIZACIÓN DE LA DEUDA PÚBLICA)	52,051,318.00	38,577,588.07	38,480,839.06
C2. REMANENTES DE TRANSFERENCIAS FEDERALES ETIQUETADAS APLICADOS EN EL PERIODO	0.00	0.00	0.00
<b>VII. BALANCE PRESUPUESTARIO DE RECURSOS ETIQUETADOS</b>	0.00	4,340,773.14	4,437,522.15
<b>VIII. BALANCE PRESUPUESTARIO DE RECURSOS ETIQUETADOS SIN FINANCIAMIENTO NETO</b>	0.00	4,340,773.14	4,437,522.15

**PRESIDENCIA**  
LIC. AMADO GÓMEZ GONZÁLEZ

PRESIDENTE MUNICIPAL

**SINDICATURA**  
C. MAGDALENA DÍAZ VÁZQUEZ

SÍNDICA MUNICIPAL

**TESORERÍA**  
LIC. MIGUEL ÁNGEL GONZÁLEZ GARCÍA

TESORERO MUNICIPAL

**CONTRALORIA**  
L.C.P. ADRIANA CRUZ GONZÁLEZ

CONTRALORA MUNICIPAL

"Bajo protesta de decir verdad, declaramos que este reporte y sus notas son razonablemente correctos, y son responsabilidad del emisor."

TESORERÍA

CONTRALORIA

MUNICIPIO DE OCAMPO MICHOACÁN

ESTADO ANALÍTICO DE INGRESOS DETALLADO - LDF  
DEL 1 DE ENERO AL 30 DE SEPTIEMBRE DE 2022  
(PESOS)

CONCEPTO	INGRESO					
	ESTIMADO	AMPLIACIONES/ (REDUCCIONES)	MODIFICADO	DEVENGADO	RECAUDADO	DIFERENCIA
<b>INGRESOS DE LIBRE DISPOSICIÓN</b>						
A. IMPUESTOS	424,560.42	304,965.08	729,525.50	696,250.50	696,250.50	33,275.00
B. CUOTAS Y APORTACIONES DE SEGURIDAD SOCIAL	0.00	0.00	0.00	0.00	0.00	0.00
C. CONTRIBUCIONES DE MEJORAS	0.00	0.00	0.00	0.00	0.00	0.00
D. DERECHOS	866,472.75	1,068,838.83	1,935,311.58	1,710,011.58	1,710,011.58	225,300.00
E. PRODUCTOS	14,400.00	-8,683.80	5,716.20	2,116.20	2,116.20	3,600.00
F. APROVECHAMIENTOS	78,000.00	7,205,485.70	7,283,485.70	7,263,985.70	7,263,985.70	19,500.00
G. INGRESOS POR VENTAS DE BIENES Y SERVICIOS	0.00	0.00	0.00	0.00	0.00	0.00
H. PARTICIPACIONES	44,427,987.00	334,895.00	44,762,882.00	34,696,830.00	34,696,830.00	10,066,052.00
H1) FONDO GENERAL DE PARTICIPACIONES	30,057,780.00	1,411,862.00	31,469,642.00	24,708,033.00	24,708,033.00	6,761,609.00
H2) FONDO DE FOMENTO MUNICIPAL	9,204,461.00	36,903.00	9,241,364.00	7,171,275.00	7,171,275.00	2,070,089.00
H3) FONDO DE FISCALIZACIÓN Y RECAUDACIÓN	1,356,523.00	-6,076.00	1,350,447.00	1,034,764.00	1,034,764.00	315,683.00
H4) FONDO DE COMPENSACIÓN	0.00	0.00	0.00	0.00	0.00	0.00
H5) FONDO DE EXTRACCIÓN DE HIDROCARBUROS	0.00	0.00	0.00	0.00	0.00	0.00
H6) IMPUESTO ESPECIAL SOBRE PRODUCCIÓN Y SERVICIOS	791,684.00	17,737.00	809,421.00	628,224.00	628,224.00	181,197.00
H7) 0.136% DE LA RECAUDACIÓN FEDERAL PARTICIPABLE	0.00	0.00	0.00	0.00	0.00	0.00
H8) 3.17% SOBRE EXTRACCIÓN DE PETRÓLEO	0.00	0.00	0.00	0.00	0.00	0.00
H9) GASOLINAS Y DIÉSEL	1,637,539.00	-638,334.00	999,205.00	606,731.00	606,731.00	392,474.00
H10) FONDO DEL IMPUESTO SOBRE LA RENTA	1,380,000.00	-570,766.00	809,234.00	464,244.00	464,244.00	345,000.00
H11) FONDO DE ESTABILIZACIÓN DE LOS INGRESOS DE LAS ENTIDADES FEDERATIVAS	0.00	83,559.00	83,559.00	83,559.00	83,559.00	0.00
I. INCENTIVOS DERIVADOS DE LA COLABORACIÓN FISCAL	528,615.00	172,742.00	701,357.00	535,746.00	535,746.00	165,611.00
I1) TENENCIA O USO DE VEHÍCULOS	0.00	0.00	0.00	0.00	0.00	0.00
I2) FONDO DE COMPENSACIÓN ISAN	99,828.00	216.00	100,044.00	75,087.00	75,087.00	24,957.00
I3) IMPUESTO SOBRE AUTOMÓVILES NUEVOS	356,997.00	36,214.00	393,211.00	293,941.00	293,941.00	99,270.00
I4) FONDO DE COMPENSACIÓN DE REPECOS INTERMEDIOS	0.00	0.00	0.00	0.00	0.00	0.00
I5) OTROS INCENTIVOS ECONÓMICOS	71,790.00	136,312.00	208,102.00	166,718.00	166,718.00	41,384.00
J. TRANSFERENCIAS	0.00	0.00	0.00	0.00	0.00	0.00
K. CONVENIOS	6,618,082.00	-587,626.56	6,030,455.44	2,065,482.04	2,065,482.04	3,964,973.40
K1) OTROS CONVENIOS Y SUBSIDIOS	6,618,082.00	-587,626.56	6,030,455.44	2,065,482.04	2,065,482.04	3,964,973.40
L. OTROS INGRESOS DE LIBRE DISPOSICIÓN	23,929.00	1,695.00	25,624.00	20,672.00	20,672.00	4,952.00
L1) PARTICIPACIONES EN INGRESOS LOCALES	23,929.00	1,695.00	25,624.00	20,672.00	20,672.00	4,952.00
L2) OTROS INGRESOS DE LIBRE DISPOSICIÓN	0.00	0.00	0.00	0.00	0.00	0.00
I. TOTAL DE INGRESOS DE LIBRE DISPOSICIÓN	52,982,046.17	8,492,311.25	61,474,357.42	46,991,094.02	46,991,094.02	14,483,263.40
<b>INGRESOS EXCEDENTES DE INGRESOS DE LIBRE DISPOSICIÓN</b>						
<b>TRANSFERENCIAS FEDERALES ETIQUETADAS</b>						
A. APORTACIONES	52,051,318.00	3,788,281.21	55,839,599.21	42,918,361.21	42,918,361.21	12,921,238.00
A1) FONDO DE APORTACIONES PARA LA NÓMINA EDUCATIVA Y GASTO OPERATIVO	0.00	0.00	0.00	0.00	0.00	0.00
A2) FONDO DE APORTACIONES PARA LOS SERVICIOS DE SALUD	0.00	0.00	0.00	0.00	0.00	0.00
A3) FONDO DE APORTACIONES PARA LA INFRAESTRUCTURA SOCIAL	33,219,070.00	3,791,724.42	37,010,734.42	30,366,932.42	30,366,932.42	6,643,802.00
A4) FONDO DE APORTACIONES PARA EL FORTALECIMIENTO DE LOS MUNICIPIOS Y DE LAS DEMARCACIONES TERRITORIALES DEL DISTRITO FEDERAL	18,832,308.00	-3,443.21	18,828,864.79	12,551,428.79	12,551,428.79	6,277,436.00
A5) FONDO DE APORTACIONES MÚLTIPLES	0.00	0.00	0.00	0.00	0.00	0.00
A6) FONDO DE APORTACIONES PARA LA EDUCACIÓN TECNOLÓGICA Y DE ADULTOS	0.00	0.00	0.00	0.00	0.00	0.00

LIC. AMADO GÓMEZ GONZÁLEZ

G. MADAKENA DIAZ VAZQUEZ

LIC. MIGUEL ANGEL GONZÁLEZ GARCÍA

L.C.P. ADRIANA FLORES GUZMÁN

PRESIDENTE MUNICIPAL

SÍNDICA MUNICIPAL

TESORERO MUNICIPAL

CONTRALOR MUNICIPAL

"Bajo protesta de decir verdad, declaramos que este reporte y sus notas son razonablemente correctos, y son responsabilidad del emisor."

TESORERÍA

CONTRALORÍA

MUNICIPIO DE OCAMPO MICHOACÁN

98

ESTADO ANALÍTICO DE INGRESOS DETALLADO - LDF  
DEL 1 DE ENERO AL 30 DE SEPTIEMBRE DE 2022  
(PESOS)

CONCEPTO	INGRESO						DIFERENCIA
	ESTIMADO	AMPLIACIONES/ (REDUCCIONES)	MODIFICADO	DEVENGADO	RECAUDADO		
A7) FONDO DE APORTACIONES PARA LA SEGURIDAD PÚBLICA DE LOS ESTADOS Y DEL DISTRITO	0.00	0.00	0.00	0.00	0.00	0.00	0.00
A8) FONDO DE APORTACIONES PARA EL FORTALECIMIENTO DE LAS ENTIDADES FEDERATIVAS.	0.00	0.00	0.00	0.00	0.00	0.00	0.00
<b>B. CONVENIOS</b>	0.00	0.00	0.00	0.00	0.00	0.00	0.00
B1) CONVENIOS DE PROTECCIÓN SOCIAL EN SALUD	0.00	0.00	0.00	0.00	0.00	0.00	0.00
<b>B2) CONVENIOS DE DESCENTRALIZACIÓN</b>	0.00	0.00	0.00	0.00	0.00	0.00	0.00
B3) CONVENIOS DE REASIGNACIÓN	0.00	0.00	0.00	0.00	0.00	0.00	0.00
B4) OTROS CONVENIOS Y SUBSIDIOS	0.00	0.00	0.00	0.00	0.00	0.00	0.00
<b>C. FONDOS DISTINTOS DE APORTACIONES</b>	0.00	0.00	0.00	0.00	0.00	0.00	0.00
C1) FONDO PARA ENTIDADES FEDERATIVAS Y MUNICIPIOS PRODUCTORES DE HIDROCARBUROS	0.00	0.00	0.00	0.00	0.00	0.00	0.00
C2) FONDO MINERO	0.00	0.00	0.00	0.00	0.00	0.00	0.00
<b>D. TRANSFERENCIAS, SUBSIDIOS Y SUBVENCIONES, PENSIONES Y JUBILACIONES</b>	0.00	0.00	0.00	0.00	0.00	0.00	0.00
<b>E. OTRAS TRANSFERENCIAS FEDERALES ETIQUETADAS</b>	0.00	0.00	0.00	0.00	0.00	0.00	0.00
<b>II. TOTAL DE TRANSFERENCIAS FEDERALES ETIQUETADAS</b>	52,051,318.00	3,788,281.21	55,839,599.21	42,918,361.21	42,918,361.21	12,921,238.00	
<b>III. INGRESOS DERIVADOS DE FINANCIAMIENTOS</b>	0.00	0.00	0.00	0.00	0.00	0.00	0.00
<b>A. INGRESOS DERIVADOS DE FINANCIAMIENTOS</b>	0.00	0.00	0.00	0.00	0.00	0.00	0.00
<b>IV. TOTAL DE INGRESOS</b>	105,033,364.17	12,280,592.46	117,313,956.63	89,909,455.23	89,909,455.23	27,404,501.40	
<b>DATOS INFORMATIVOS</b>	0.00	0.00	0.00	0.00	0.00	0.00	0.00
1. INGRESOS DERIVADOS DE FINANCIAMIENTOS CON FUENTE DE PAGO DE INGRESOS DE LIBRE DISPOSICIÓN	0.00	0.00	0.00	0.00	0.00	0.00	0.00
2. INGRESOS DERIVADOS DE FINANCIAMIENTOS CON FUENTE DE PAGO DE TRANSFERENCIAS FEDERALES ETIQUETADAS	0.00	0.00	0.00	0.00	0.00	0.00	0.00
3. INGRESOS DERIVADOS DE FINANCIAMIENTOS	0.00	0.00	0.00	0.00	0.00	0.00	0.00



LIC. AMADO GÓMEZ GONZÁLEZ  
PRESIDENTE MUNICIPAL



S. O. MARCELA GARCÍA VAZQUEZ  
SÍNDICA MUNICIPAL



LIC. MIGUEL ÁNGEL GONZÁLEZ GARCÍA  
TESORERO MUNICIPAL



L.C.P. ADELINA CRUZ GUZMÁN  
CONTRALORA MUNICIPAL

"Bajo protesta de decir verdad, declaramos que este reporte y sus notas son razonablemente correctos, y son responsabilidad del emisor."

ESTADO ANALÍTICO DEL EJERCICIO DEL PRESUPUESTO DE EGRESOS DETALLADO - LDF

CLASIFICACION POR OBJETO DEL GASTO (CAPÍTULO Y CONCEPTO)

DEL 1 DE ENERO AL 30 DE SEPTIEMBRE DE 2022

(PESOS)

CONCEPTO	EGRESOS					
	APROBADO	AMPLIACIONES / (REDUCCIONES)	MODIFICADO	DEVENGADO	PAGADO	SUBEJERCICIO
<b>I. GASTO NO ETIQUETADO</b>	<b>52,982,046.17</b>	<b>9,717,235.19</b>	<b>62,699,281.36</b>	<b>42,390,334.53</b>	<b>42,144,830.85</b>	<b>20,308,946.83</b>
<b>SERVICIOS PERSONALES.</b>	<b>17,141,999.35</b>	<b>150,858.45</b>	<b>17,292,857.80</b>	<b>11,627,886.28</b>	<b>11,627,886.28</b>	<b>5,664,971.52</b>
REMUNERACIÓN AL PERSONAL DE CARÁCTER PERMANENTE.	13,852,920.00	1,119,560.16	14,972,480.16	11,258,310.00	11,258,310.00	3,714,170.16
REMUNERACIÓN AL PERSONAL DE CARÁCTER TRANSITORIO.	1,576,584.00	-988,931.88	587,652.12	166,926.28	166,926.28	420,725.84
REMUNERACIONES ADICIONALES Y ESPECIALES.	1,712,495.35	20,230.17	1,732,725.52	202,650.00	202,650.00	1,530,075.52
SEGURIDAD SOCIAL.	0.00	0.00	0.00	0.00	0.00	0.00
OTRAS PRESTACIONES SOCIALES Y ECONÓMICAS.	0.00	0.00	0.00	0.00	0.00	0.00
PREVISIONES	0.00	0.00	0.00	0.00	0.00	0.00
PAGO DE ESTÍMULOS A SERVIDORES PÚBLICOS	0.00	0.00	0.00	0.00	0.00	0.00
<b>MATERIALES Y SUMINISTROS</b>	<b>13,503,600.00</b>	<b>-2,480,999.89</b>	<b>11,022,600.11</b>	<b>6,989,801.08</b>	<b>6,886,526.41</b>	<b>4,032,799.03</b>
MATERIALES DE ADMINISTRACIÓN, EMISIÓN DE DOCUMENTOS Y ARTÍCULOS OFICIALES	2,430,600.00	-108,309.54	2,322,290.46	1,634,073.43	1,602,026.96	688,217.03
ALIMENTOS Y UTENSILIOS	2,250,000.00	-927,285.64	1,322,714.36	614,944.36	614,944.36	707,770.00
MATERIAS PRIMAS Y MATERIALES DE PRODUCCIÓN Y COMERCIALIZACIÓN	0.00	0.00	0.00	0.00	0.00	0.00
MATERIALES Y ARTÍCULOS DE CONSTRUCCIÓN Y DE REPARACIÓN	1,214,400.00	249,564.33	1,463,964.33	1,120,247.28	1,102,972.25	343,717.05
PRODUCTOS QUÍMICOS, FARMACÉUTICOS Y DE LABORATORIO	601,200.00	-337,992.34	263,207.66	38,817.66	26,817.66	224,390.00
COMBUSTIBLES, LUBRICANTES Y ADITIVOS	5,534,400.00	-960,480.00	4,573,920.00	2,954,348.51	2,948,939.30	1,619,571.49
VESTUARIO, BLANCOS, PRENDAS DE PROTECCIÓN Y ARTÍCULOS DEPORTIVOS	0.00	203,491.55	203,491.55	202,093.55	188,405.55	1,398.00
MATERIALES Y SUMINISTROS PARA SEGURIDAD	0.00	0.00	0.00	0.00	0.00	0.00
HERRAMIENTAS, REFACCIONES Y ACCESORIOS MENORES	1,473,000.00	-599,988.25	873,011.75	425,276.29	402,420.33	447,735.46
<b>SERVICIOS GENERALES</b>	<b>12,741,728.45</b>	<b>2,265,969.11</b>	<b>15,007,697.56</b>	<b>10,960,778.75</b>	<b>10,911,741.75</b>	<b>4,046,918.81</b>
SERVICIOS BÁSICOS	1,362,885.60	972,023.57	2,334,909.17	1,925,898.17	1,925,898.17	409,011.00
SERVICIOS DE ARRENDAMIENTO	3,063,830.79	1,101,845.35	4,165,676.14	3,100,053.92	3,098,661.92	1,065,622.22
SERVICIOS PROFESIONALES, CIENTÍFICOS Y TÉCNICOS Y OTROS SERVICIOS	360,000.00	10,713.37	370,713.37	243,913.37	243,913.37	126,800.00
SERVICIOS FINANCIEROS, BANCARIOS Y COMERCIALES	0.00	287,569.17	287,569.17	287,569.17	287,569.17	0.00
SERVICIOS DE INSTALACIÓN, REPARACIÓN, MANTENIMIENTO Y CONSERVACIÓN	1,494,000.00	-832,617.71	661,382.29	174,404.29	174,404.29	486,978.00
SERVICIOS DE COMUNICACIÓN SOCIAL Y PUBLICIDAD	720,000.00	-42,871.20	677,128.80	493,648.80	493,648.80	183,480.00
SERVICIOS DE TRASLADO Y VIÁTICOS	1,669,200.00	-757,160.79	912,039.21	360,047.67	360,047.67	551,991.54
SERVICIOS OFICIALES	3,307,008.62	1,083,622.83	4,390,631.45	3,403,622.83	3,395,937.83	987,008.62
OTROS SERVICIOS GENERALES	764,803.44	442,844.52	1,207,647.96	971,620.53	931,660.53	236,027.43
<b>TRANSFERENCIAS, ASIGNACIONES, SUBSIDIOS Y OTRAS AYUDAS</b>	<b>2,991,584.37</b>	<b>10,165,893.60</b>	<b>13,157,477.97</b>	<b>12,398,234.50</b>	<b>12,305,042.49</b>	<b>759,243.47</b>
TRANSFERENCIAS INTERNAS Y ASIGNACIONES AL SECTOR PÚBLICO	0.00	0.00	0.00	0.00	0.00	0.00
TRANSFERENCIAS AL RESTO DEL SECTOR PÚBLICO	0.00	0.00	0.00	0.00	0.00	0.00
SUBSIDIOS Y SUBVENCIÓNES	941,527.97	5,044,765.06	5,986,293.03	5,750,911.00	5,750,911.00	235,382.03
AYUDAS SOCIALES	2,000,000.00	5,119,128.54	7,169,184.94	6,645,323.50	6,552,131.49	523,861.44
PENSIONES Y JUBILACIONES	0.00	0.00	0.00	0.00	0.00	0.00
TRANSFERENCIAS A FIDEICOMISOS, FONDOS Y OTROS ANALÓGOS	0.00	0.00	0.00	0.00	0.00	0.00
TRANSFERENCIAS A LA SEGURIDAD SOCIAL	0.00	0.00	0.00	0.00	0.00	0.00
DONATIVOS	0.00	2,000.00	2,000.00	2,000.00	2,000.00	0.00
TRANSFERENCIAS AL EXTERIOR	0.00	0.00	0.00	0.00	0.00	0.00

LIC. AMADO GÓMEZ GONZÁLEZ

PRESIDENTE MUNICIPAL

C. MAGDALENA DÍAZ VÁZQUEZ

SÍNDICA MUNICIPAL

LIC. MIGUEL ÁNGEL GONZÁLEZ GARCÍA

TESORERO MUNICIPAL

L.C.P. ADRIANA GONZÁLEZ

CONTRALORA MUNICIPAL

"Bajo protesta de decir verdad, declaramos que este reporte y sus notas son razonablemente correctos, y son responsabilidad del emisor."

TESORERÍA

CONTRALORÍA

ESTADO ANALÍTICO DEL EJERCICIO DEL PRESUPUESTO DE EGRESOS DETALLADO - LDF

CLASIFICACION POR OBJETO DEL GASTO (CAPÍTULO Y CONCEPTO)

DEL 1 DE ENERO AL 30 DE SEPTIEMBRE DE 2022

(PESOS)

CONCEPTO	EGRESOS					
	APROBADO	AMPLIACIONES / (REDUCCIONES)	MODIFICADO	DEVENGADO	PAGADO	SUBEJERCICIO
BIENES MUEBLES, INMUEBLES E INTANGIBLES	0.00	413,633.92	413,633.92	413,633.92	413,633.92	0.00
MOBILIARIO Y EQUIPO DE ADMINISTRACIÓN	0.00	300,723.94	300,723.94	300,723.94	300,723.94	0.00
MOBILIARIO, EQUIPO EDUCACIONAL Y RECREATIVO	0.00	20,429.98	20,429.98	20,429.98	20,429.98	0.00
EQUIPO E INSTRUMENTAL MÉDICO Y DE LABORATORIO	0.00	0.00	0.00	0.00	0.00	0.00
VEHÍCULOS Y EQUIPO DE TRANSPORTE	0.00	0.00	0.00	0.00	0.00	0.00
EQUIPO DE DEFENSA Y SEGURIDAD	0.00	0.00	0.00	0.00	0.00	0.00
MAQUINARIA, OTROS EQUIPOS Y HERRAMIENTAS	0.00	92,480.00	92,480.00	92,480.00	92,480.00	0.00
ACTIVOS BIOLÓGICOS	0.00	0.00	0.00	0.00	0.00	0.00
BIENES INMUEBLES	0.00	0.00	0.00	0.00	0.00	0.00
ACTIVOS INTANGIBLES	0.00	0.00	0.00	0.00	0.00	0.00
<b>INVERSIÓN PÚBLICA</b>	<b>6,603,134.00</b>	<b>-798,120.00</b>	<b>5,805,014.00</b>	<b>0.00</b>	<b>0.00</b>	<b>5,805,014.00</b>
OBRA PÚBLICA EN BIENES DE DOMINIO PÚBLICO	6,603,134.00	-798,120.00	5,805,014.00	0.00	0.00	5,805,014.00
OBRAS PÚBLICAS EN BIENES PROPIOS	0.00	0.00	0.00	0.00	0.00	0.00
PROYECTOS PRODUCTIVOS Y ACCIONES DE FOMENTO	0.00	0.00	0.00	0.00	0.00	0.00
<b>INVERSIONES FINANCIERAS Y OTRAS PROVISIONES</b>	<b>0.00</b>	<b>0.00</b>	<b>0.00</b>	<b>0.00</b>	<b>0.00</b>	<b>0.00</b>
INVERSIONES PARA EL FOMENTO DE ACTIVIDADES PRODUCTIVAS	0.00	0.00	0.00	0.00	0.00	0.00
ACCIONES Y PARTICIPACIONES DE CAPITAL	0.00	0.00	0.00	0.00	0.00	0.00
COMPRA DE TÍTULOS Y VALORES	0.00	0.00	0.00	0.00	0.00	0.00
CONCESIÓN DE PRÉSTAMOS	0.00	0.00	0.00	0.00	0.00	0.00
INVERSIONES EN FIDEICOMISOS, MANDATOS Y OTROS ANÁLOGOS	0.00	0.00	0.00	0.00	0.00	0.00
OTRAS INVERSIONES FINANCIERAS	0.00	0.00	0.00	0.00	0.00	0.00
PROVISIONES PARA CONTINGENCIAS Y OTRAS EROGACIONES ESPECIALES	0.00	0.00	0.00	0.00	0.00	0.00
<b>PARTICIPACIONES Y APORTACIONES</b>	<b>0.00</b>	<b>0.00</b>	<b>0.00</b>	<b>0.00</b>	<b>0.00</b>	<b>0.00</b>
PARTICIPACIONES	0.00	0.00	0.00	0.00	0.00	0.00
APORTACIONES	0.00	0.00	0.00	0.00	0.00	0.00
CONVENIOS	0.00	0.00	0.00	0.00	0.00	0.00
<b>DEUDA PÚBLICA</b>	<b>0.00</b>	<b>0.00</b>	<b>0.00</b>	<b>0.00</b>	<b>0.00</b>	<b>0.00</b>
AMORTIZACIÓN DE LA DEUDA PÚBLICA	0.00	0.00	0.00	0.00	0.00	0.00
INTERESES DE LA DEUDA PÚBLICA	0.00	0.00	0.00	0.00	0.00	0.00
COMISIONES DE LA DEUDA PÚBLICA	0.00	0.00	0.00	0.00	0.00	0.00
GASTOS DE LA DEUDA PÚBLICA	0.00	0.00	0.00	0.00	0.00	0.00
COSTO POR COBERTURAS	0.00	0.00	0.00	0.00	0.00	0.00
APOYOS FINANCIEROS	0.00	0.00	0.00	0.00	0.00	0.00
ADEUDOS DE EJERCICIOS FISCALES ANTERIORES (ADEFAS)	0.00	0.00	0.00	0.00	0.00	0.00
<b>II. GASTO ETIQUETADO</b>	<b>52,051,318.00</b>	<b>10,704,918.90</b>	<b>62,756,236.90</b>	<b>38,577,588.07</b>	<b>38,480,839.06</b>	<b>24,178,648.83</b>
<b>SERVICIOS PERSONALES</b>	<b>6,804,853.51</b>	<b>286,820.64</b>	<b>7,091,684.45</b>	<b>4,901,539.72</b>	<b>4,901,539.72</b>	<b>2,190,144.73</b>
REMUNERACIÓN AL PERSONAL DE CARÁCTER PERMANENTE	6,057,824.00	-102,427.00	5,955,197.00	4,440,791.00	4,440,791.00	1,514,406.00
REMUNERACIÓN AL PERSONAL DE CARÁCTER TRANSITORIO	0.00	341,999.52	341,999.52	330,474.72	330,474.72	11,524.80
REMUNERACIONES ADICIONALES Y ESPECIALES	727,239.51	47,248.12	794,487.93	130,274.00	130,274.00	664,213.93
SEGURIDAD SOCIAL	0.00	0.00	0.00	0.00	0.00	0.00
OTRAS PRESTACIONES SOCIALES Y ECONÓMICAS	0.00	0.00	0.00	0.00	0.00	0.00

LIC. AMADO GÓMEZ GONZÁLEZ

PRESIDENTE MUNICIPAL

C. MAGDALENA DÍAZ VAZQUEZ

SÍNDICA MUNICIPAL

LIC. MIGUEL ÁNGEL GONZÁLEZ GARCÍA

TESORERO MUNICIPAL

L.C.P. ADRIANA RAMÍREZ GARCÍA

CONTRALORA MUNICIPAL

"Bajo protesta de decir verdad, declaramos que este reporte y sus notas son razonablemente correctos, y son responsabilidad del emisor."

TESORERÍA

CONTRALORÍA

ESTADO ANALÍTICO DEL EJERCICIO DEL PRESUPUESTO DE EGRESOS DETALLADO - LDF

CLASIFICACION POR OBJETO DEL GASTO (CAPÍTULO Y CONCEPTO)

DEL 1 DE ENERO AL 30 DE SEPTIEMBRE DE 2022

(PESOS)

CONCEPTO	EGRESOS					
	APROBADO	AMPLIACIONES / (REDUCCIONES)	MODIFICADO	DEVENGADO	PAGADO	SUBEJERCICIO
PREVISIONES	0.00	0.00	0.00	0.00	0.00	0.00
PAGO DE ESTÍMULOS A SERVIDORES PÚBLICOS	0.00	0.00	0.00	0.00	0.00	0.00
<b>MATERIALES Y SUMINISTROS</b>	<b>3,240,472.03</b>	<b>2,848,741.57</b>	<b>6,089,213.60</b>	<b>4,942,281.83</b>	<b>4,847,735.53</b>	<b>1,146,931.77</b>
MATERIALES DE ADMINISTRACIÓN, EMISIÓN DE DOCUMENTOS Y ARTÍCULOS OFICIALES	127,800.00	230,740.58	358,540.58	326,590.58	326,590.58	31,950.00
ALIMENTOS Y UTENSILIOS	14,400.00	42,587.30	56,987.30	53,386.82	53,386.82	3,600.48
MATERIAS PRIMAS Y MATERIALES DE PRODUCCIÓN Y COMERCIALIZACIÓN	0.00	0.00	0.00	0.00	0.00	0.00
MATERIALES Y ARTÍCULOS DE CONSTRUCCIÓN Y DE REPARACIÓN	430,000.11	2,367,810.17	2,797,810.28	2,752,810.17	2,752,810.17	45,000.11
PRODUCTOS QUÍMICOS, FARMACÉUTICOS Y DE LABORATORIO	198,000.00	-42,140.02	155,859.98	106,359.98	106,359.98	49,500.00
COMBUSTIBLES, LUBRICANTES Y ADITIVOS	1,621,871.92	-104,998.95	1,516,872.97	845,179.20	750,632.90	671,693.77
VESTUARIO, BLANCOS, PRENDAS DE PROTECCIÓN Y ARTÍCULOS DEPORTIVOS	672,000.00	-5,477.54	666,522.46	381,703.20	381,703.20	284,819.26
MATERIALES Y SUMINISTROS PARA SEGURIDAD	14,400.00	54,130.92	68,530.92	63,730.92	63,730.92	4,800.00
HERRAMIENTAS, REFACCIONES Y ACCESORIOS MENORES	162,000.00	306,089.11	468,089.11	412,520.96	412,520.96	55,568.15
<b>SERVICIOS GENERALES</b>	<b>627,758.16</b>	<b>792,599.27</b>	<b>1,420,357.43</b>	<b>1,186,293.59</b>	<b>1,184,090.88</b>	<b>234,063.84</b>
SERVICIOS BÁSICOS	33,000.00	-4,644.29	28,355.71	6,555.71	4,353.00	21,800.00
SERVICIOS DE ARRENDAMIENTO	0.00	629,672.28	629,672.28	629,672.28	629,672.28	0.00
SERVICIOS PROFESIONALES, CIENTÍFICOS Y TÉCNICOS Y OTROS SERVICIOS	0.00	0.00	0.00	0.00	0.00	0.00
SERVICIOS FINANCIEROS, BANCARIOS Y COMERCIALES	0.00	925.68	925.68	925.68	925.68	0.00
SERVICIOS DE INSTALACIÓN, REPARACIÓN, MANTENIMIENTO Y CONSERVACIÓN	288,000.00	86,483.23	374,483.23	271,053.63	271,053.63	103,429.60
SERVICIOS DE COMUNICACIÓN SOCIAL Y PUBLICIDAD	0.00	0.00	0.00	0.00	0.00	0.00
SERVICIOS DE TRASLADO Y VIÁTICOS	60,000.00	-20,893.01	39,106.99	5,525.99	5,525.99	33,581.00
SERVICIOS OFICIALES	0.00	0.00	0.00	0.00	0.00	0.00
OTROS SERVICIOS GENERALES	246,758.16	101,055.38	347,813.54	272,560.30	272,560.30	75,253.24
<b>TRANSFERENCIAS, ASIGNACIONES, SUBSIDIOS Y OTRAS AYUDAS</b>	<b>6,960,000.00</b>	<b>275,902.00</b>	<b>7,235,902.00</b>	<b>4,421,796.00</b>	<b>4,421,796.00</b>	<b>2,814,106.00</b>
TRANSFERENCIAS INTERNAS Y ASIGNACIONES AL SECTOR PÚBLICO	0.00	0.00	0.00	0.00	0.00	0.00
TRANSFERENCIAS AL RESTO DEL SECTOR PÚBLICO	0.00	0.00	0.00	0.00	0.00	0.00
SUBSIDIOS Y SUBVENCIONES	6,960,000.00	275,902.00	7,235,902.00	4,421,796.00	4,421,796.00	2,814,106.00
AYUDAS SOCIALES	0.00	0.00	0.00	0.00	0.00	0.00
PENSIONES Y JUBILACIONES	0.00	0.00	0.00	0.00	0.00	0.00
TRANSFERENCIAS A FIDEICOMISOS, MANDATOS Y OTROS ANÁLOGOS	0.00	0.00	0.00	0.00	0.00	0.00
TRANSFERENCIAS A LA SEGURIDAD SOCIAL	0.00	0.00	0.00	0.00	0.00	0.00
DONATIVOS	0.00	0.00	0.00	0.00	0.00	0.00
TRANSFERENCIAS AL EXTERIOR	0.00	0.00	0.00	0.00	0.00	0.00
<b>BIENES MUEBLES, INMUEBLES E INTANGIBLES</b>	<b>0.00</b>	<b>8,900.00</b>	<b>8,900.00</b>	<b>8,900.00</b>	<b>8,900.00</b>	<b>0.00</b>
MOBILIARIO Y EQUIPO DE ADMINISTRACIÓN	0.00	8,900.00	8,900.00	8,900.00	8,900.00	0.00
MOBILIARIO, EQUIPO EDUCACIONAL Y RECREATIVO	0.00	0.00	0.00	0.00	0.00	0.00
EQUIPO E INSTRUMENTAL MÉDICO Y DE LABORATORIO	0.00	0.00	0.00	0.00	0.00	0.00
VEHÍCULOS Y EQUIPO DE TRANSPORTE	0.00	0.00	0.00	0.00	0.00	0.00
EQUIPO DE DEFENSA Y SEGURIDAD	0.00	0.00	0.00	0.00	0.00	0.00
MAQUINARIA, OTROS EQUIPOS Y HERRAMIENTAS	0.00	0.00	0.00	0.00	0.00	0.00
ACTIVOS BIOLÓGICOS	0.00	0.00	0.00	0.00	0.00	0.00
BIENES INMUEBLES	0.00	0.00	0.00	0.00	0.00	0.00

LIC. AMADO GÓMEZ GONZÁLEZ

PRESIDENTE MUNICIPAL

C. MAGDALENA DÍAZ VAZQUEZ

SÍNDICA MUNICIPAL

LIC. MIGUEL ÁNGEL GONZÁLEZ GARCÍA

TESORERO MUNICIPAL

L.C.P. ADRIÁN CRUZ SUÁREZ

CONTRALORA MUNICIPAL

"Bajo protesta de decir verdad, declaramos que este reporte y sus notas son razonablemente correctos, y son responsabilidad del emisor."

TESORERÍA

CONTRALORÍA

ESTADO ANALÍTICO DEL EJERCICIO DEL PRESUPUESTO DE EGRESOS DETALLADO - LDF

CLASIFICACION POR OBJETO DEL GASTO (CAPÍTULO Y CONCEPTO)

DEL 1 DE ENERO AL 30 DE SEPTIEMBRE DE 2022

(PESOS)

CONCEPTO	EGRESOS					
	APROBADO	AMPLIACIONES / (REDUCCIONES)	MODIFICADO	DEVENGADO	PAGADO	SUBEJERCICIO
ACTIVOS INTANGIBLES	0.00	0.00	0.00	0.00	0.00	0.00
<b>INVERSIÓN PÚBLICA</b>	<b>34,418,224.00</b>	<b>5,935,755.42</b>	<b>40,353,979.42</b>	<b>22,560,576.93</b>	<b>22,560,576.93</b>	<b>17,793,402.49</b>
OBRA PÚBLICA EN BIENES DE DOMINIO PÚBLICO	34,418,224.00	5,935,755.42	40,353,979.42	22,560,576.93	22,560,576.93	17,793,402.49
OBRAS PÚBLICAS EN BIENES PROPIOS	0.00	0.00	0.00	0.00	0.00	0.00
PROYECTOS PRODUCTIVOS Y ACCIONES DE FOMENTO	0.00	0.00	0.00	0.00	0.00	0.00
<b>INVERSIONES FINANCIERAS Y OTRAS PROVISIONES</b>	<b>0.00</b>	<b>0.00</b>	<b>0.00</b>	<b>0.00</b>	<b>0.00</b>	<b>0.00</b>
INVERSIONES PARA EL FOMENTO DE ACTIVIDADES PRODUCTIVAS	0.00	0.00	0.00	0.00	0.00	0.00
ACCIONES Y PARTICIPACIONES DE CAPITAL	0.00	0.00	0.00	0.00	0.00	0.00
COMPRA DE TÍTULOS Y VALORES	0.00	0.00	0.00	0.00	0.00	0.00
CONCESIÓN DE PRÉSTAMOS	0.00	0.00	0.00	0.00	0.00	0.00
INVERSIONES EN FIDEICOMISOS, MANDATOS Y OTROS ANÁLOGOS	0.00	0.00	0.00	0.00	0.00	0.00
OTRAS INVERSIONES FINANCIERAS	0.00	0.00	0.00	0.00	0.00	0.00
PROVISIONES PARA CONTINGENCIAS Y OTRAS EROGACIONES ESPECIALES	0.00	0.00	0.00	0.00	0.00	0.00
<b>PARTICIPACIONES Y APORTACIONES</b>	<b>0.00</b>	<b>556,200.00</b>	<b>556,200.00</b>	<b>556,200.00</b>	<b>556,200.00</b>	<b>0.00</b>
PARTICIPACIONES.	0.00	0.00	0.00	0.00	0.00	0.00
APORTACIONES	0.00	0.00	0.00	0.00	0.00	0.00
CONVENIOS	0.00	556,200.00	556,200.00	556,200.00	556,200.00	0.00
<b>DEUDA PÚBLICA.</b>	<b>0.00</b>	<b>0.00</b>	<b>0.00</b>	<b>0.00</b>	<b>0.00</b>	<b>0.00</b>
AMORTIZACIÓN DE LA DEUDA PÚBLICA	0.00	0.00	0.00	0.00	0.00	0.00
INTERESES DE LA DEUDA PÚBLICA	0.00	0.00	0.00	0.00	0.00	0.00
COMISIONES DE LA DEUDA PÚBLICA.	0.00	0.00	0.00	0.00	0.00	0.00
GASTOS DE LA DEUDA PÚBLICA	0.00	0.00	0.00	0.00	0.00	0.00
COSTO POR COBERTURAS	0.00	0.00	0.00	0.00	0.00	0.00
APOYOS FINANCIEROS	0.00	0.00	0.00	0.00	0.00	0.00
ADEUDOS DE EJERCICIOS FISCALES ANTERIORES (ADEFAS).	0.00	0.00	0.00	0.00	0.00	0.00
<b>TOTAL DE EGRESOS:</b>	<b>105,033,364.17</b>	<b>20,422,154.09</b>	<b>125,455,518.26</b>	<b>80,967,922.60</b>	<b>80,625,669.91</b>	<b>44,487,595.66</b>



PRESIDENCIA

LIC. AMADO GOMEZ GONZÁLEZ

PRESIDENTE MUNICIPAL



C. MAGDALENA DIAZ VÁZQUEZ

SÍNDICA MUNICIPAL



TESORERÍA

LIC. MIGUEL ÁNGEL GONZÁLEZ GARCÍA

TESORERO MUNICIPAL



L.C.P. ADRIANA CRUZ GUZMÁN

CONTRALORA MUNICIPAL

"Bajo protesta de decir verdad, declaramos que este reporte y sus notas son razonablemente correctos, y son responsabilidad del emisor."

CONTRALORÍA

# MUNICIPIO DE OCAMPO MICHOACÁN

103

## ESTADO ANALÍTICO DEL EJERCICIO DEL PRESUPUESTO DE EGRESOS DETALLADO - LDF

### CLASIFICACIÓN ADMINISTRATIVA

DEL 1 DE ENERO AL 30 DE SEPTIEMBRE DE 2022

(PESOS)

Página: 1 de 1

CONCEPTO	EGRESOS					
	APROBADO	AMPLIACIONES / (REDUCCIONES)	MODIFICADO	DEVENGADO	PAGADO	SUBEJERCICIO
<b>I. GASTO NO ETIQUETADO</b>	<b>52,982,046.17</b>	<b>9,717,235.19</b>	<b>62,699,281.36</b>	<b>42,390,334.53</b>	<b>42,144,830.85</b>	<b>20,308,946.83</b>
PRESIDENCIA	11,786,151.16	10,534,175.91	22,320,327.07	19,017,553.46	18,909,192.68	3,302,773.61
REGIDURIA	4,499,742.93	-573,445.65	3,926,297.28	2,378,568.08	2,367,375.98	1,547,729.20
SINDICATURA	1,775,419.75	-421,718.66	1,353,701.09	768,551.01	766,366.83	585,150.08
SECRETARIA DEL AYUNTAMIENTO	670,659.09	170,559.78	841,218.87	640,408.62	635,114.60	200,810.25
TESORERIA	2,155,658.91	112,298.40	2,267,957.31	1,564,175.73	1,546,096.89	703,781.58
OBRAS PUBLICAS	12,364,352.24	417,300.10	12,781,652.34	5,379,221.85	5,374,102.11	7,402,430.49
DIRECCION DE URBANISMO	799,110.30	591,894.80	1,391,005.10	1,170,898.25	1,169,761.61	220,106.85
DIRECCION DE CULTURA Y TURISMO	946,717.38	604,612.06	1,551,329.44	1,240,773.99	1,239,927.09	310,555.45
DIF MUNICIPAL	3,716,504.78	-1,115,403.59	2,601,101.19	1,420,730.63	1,417,249.37	1,180,370.56
DIRECCION DE DESARROLLO RURAL Y AGROPECUARIO	654,195.45	-237,495.23	416,700.22	186,488.37	186,108.09	230,211.85
CONTRALORIA	1,202,449.83	-230,905.78	971,544.05	605,566.60	604,386.16	365,977.45
OFICIALIA MAYOR	9,863,946.29	-271,703.33	9,592,242.96	6,508,495.85	6,437,430.07	3,083,747.11
DIRECCION DE DESARROLLO SOCIAL Y MUNICIPAL	1,211,228.46	88,507.55	1,299,736.01	569,019.26	554,117.10	730,716.75
SEGURIDAD PÚBLICA	0.00	26,069.00	26,069.00	26,069.00	26,069.00	0.00
DIRECCION DE LA INSTANCIA DE LA MUJER OCAMPENSE	652,702.85	-206,826.27	445,876.58	229,863.48	228,398.14	216,013.10
DIRECCION DEL MEDIO AMBIENTE	292,319.58	378,499.94	670,819.52	587,105.63	586,560.92	83,713.89
DIRECCION DE DESARROLLO ECONOMICO	390,887.17	-149,183.84	241,703.33	96,844.72	96,574.21	144,858.61
<b>II. GASTO ETIQUETADO</b>	<b>52,051,318.00</b>	<b>10,704,918.90</b>	<b>62,756,236.90</b>	<b>38,577,588.07</b>	<b>38,480,839.06</b>	<b>24,178,648.83</b>
PRESIDENCIA	5,760,000.00	285,151.00	6,045,151.00	4,431,045.00	4,431,045.00	1,614,106.00
REGIDURIA	0.00	0.00	0.00	0.00	0.00	0.00
SINDICATURA	0.00	0.00	0.00	0.00	0.00	0.00
SECRETARIA DEL AYUNTAMIENTO	1,737,227.87	4,301.12	1,741,528.99	764,758.74	764,758.74	976,770.25
TESORERIA	0.00	2,174.14	2,174.14	2,173.98	2,173.98	0.16
OBRAS PUBLICAS	34,418,224.00	8,735,886.16	43,154,110.16	25,360,707.67	25,360,707.67	17,793,402.49
DIRECCION DE URBANISMO	0.00	69,600.00	69,600.00	69,600.00	69,600.00	0.00
DIRECCION DE CULTURA Y TURISMO	0.00	0.00	0.00	0.00	0.00	0.00
DIF MUNICIPAL	0.00	0.00	0.00	0.00	0.00	0.00
DIRECCION DE DESARROLLO RURAL Y AGROPECUARIO	0.00	0.00	0.00	0.00	0.00	0.00
CONTRALORIA	0.00	0.00	0.00	0.00	0.00	0.00
OFICIALIA MAYOR	514,000.11	103,847.00	617,847.11	551,847.00	551,847.00	66,000.11
DIRECCION DE DESARROLLO SOCIAL Y MUNICIPAL	1,200,000.00	0.00	1,200,000.00	0.00	0.00	1,200,000.00
SEGURIDAD PÚBLICA	8,421,866.02	1,377,943.96	9,799,809.98	7,282,964.96	7,186,215.95	2,516,845.02
DIRECCION DE LA INSTANCIA DE LA MUJER OCAMPENSE	0.00	0.00	0.00	0.00	0.00	0.00
DIRECCION DEL MEDIO AMBIENTE	0.00	126,015.52	126,015.52	114,490.72	114,490.72	11,524.80
DIRECCION DE DESARROLLO ECONOMICO	0.00	0.00	0.00	0.00	0.00	0.00
<b>TOTAL DE EGRESOS</b>	<b>105,033,364.17</b>	<b>20,422,154.09</b>	<b>125,455,518.26</b>	<b>80,967,922.60</b>	<b>80,625,669.91</b>	<b>44,487,595.66</b>



**PRESIDENCIA**

LIC. AMADO GÓMEZ GONZÁLEZ

PRESIDENTE MUNICIPAL



C. MARCELA DIAZ VAQUERO

SÍNDICA MUNICIPAL



**TESORERÍA**

LIC. MIGUEL ÁNGEL GONZÁLEZ GARCÍA

TESORERO MUNICIPAL



**CONTRALORÍA**

L.C.P. ADRIANA CRUZ GUZMÁN

CONTRALORA MUNICIPAL

"Bajo protesta de decir verdad, declaramos que este reporte y sus notas son razonablemente correctos, y son responsabilidad del emisor."

ESTADO ANALÍTICO DEL EJERCICIO DEL PRESUPUESTO DE EGRESOS DETALLADO - LDF  
 CLASIFICACIÓN FUNCIONAL (FINALIDAD Y FUNCIÓN)  
 DEL 1 DE ENERO AL 30 DE SEPTIEMBRE DE 2022  
 (PESOS)

Página: 1 de 2

CONCEPTO	EGRESOS					
	APROBADO	AMPLIACIONES / (REDUCCIONES)	MODIFICADO	DEVENGADO	PAGADO	SUBEJERCICIO
<b>I. GASTO NO ETIQUETADO</b>	<b>52,982,046.17</b>	<b>9,717,235.19</b>	<b>62,699,281.36</b>	<b>42,390,334.53</b>	<b>42,144,830.85</b>	<b>20,308,946.83</b>
<b>GOBIERNO</b>	<b>38,573,840.91</b>	<b>8,572,491.67</b>	<b>47,146,332.58</b>	<b>31,534,670.35</b>	<b>31,317,314.21</b>	<b>15,611,662.23</b>
LEGISLACIÓN	0.00	124,433.67	124,433.67	124,433.67	124,433.67	0.00
JUSTICIA	0.00	0.00	0.00	0.00	0.00	0.00
COORDINACIÓN DE LA POLÍTICA DE GOBIERNO	27,405,367.63	9,855,139.15	37,260,506.78	25,039,846.92	24,911,635.40	2,220,659.86
RELACIONES EXTERIORES	0.00	0.00	0.00	0.00	0.00	0.00
ASUNTOS FINANCIEROS Y HACENDARIOS	2,155,658.91	112,298.40	2,267,957.31	1,564,175.73	1,546,096.89	703,781.58
SEGURIDAD NACIONAL	0.00	0.00	0.00	0.00	0.00	0.00
ASUNTOS DE ORDEN PÚBLICO Y DE SEGURIDAD INTERIOR	0.00	0.00	0.00	0.00	0.00	0.00
OTROS SERVICIOS GENERALES	9,012,814.37	-1,519,379.55	7,493,434.82	4,806,214.03	4,735,148.25	2,687,220.79
<b>DESARROLLO SOCIAL</b>	<b>13,379,801.59</b>	<b>1,537,760.59</b>	<b>14,917,562.18</b>	<b>10,578,669.09</b>	<b>10,551,172.34</b>	<b>4,338,893.09</b>
PROTECCIÓN AMBIENTAL	292,319.58	378,499.94	670,819.52	587,105.63	586,560.92	83,713.89
VIVIENDA Y SERVICIOS A LA COMUNIDAD	6,560,328.54	1,788,370.90	8,348,699.44	6,531,176.10	6,524,919.72	1,817,523.34
SALUD	0.00	0.00	0.00	0.00	0.00	0.00
RECREACIÓN, CULTURA Y OTRAS MANIFESTACIONES SOCIALES	946,717.38	604,612.06	1,551,329.44	1,240,773.99	1,239,927.09	310,555.45
EDUCACIÓN	0.00	0.00	0.00	0.00	0.00	0.00
PROTECCIÓN SOCIAL	4,910,567.50	-1,322,229.86	3,588,337.64	1,650,594.11	1,645,647.51	1,937,743.53
OTROS ASUNTOS SOCIALES	669,868.59	88,507.55	758,376.14	569,019.26	554,117.10	189,356.88
<b>DESARROLLO ECONÓMICO</b>	<b>1,028,403.67</b>	<b>-393,017.07</b>	<b>635,386.60</b>	<b>276,995.09</b>	<b>276,344.30</b>	<b>358,391.51</b>
ASUNTOS ECONÓMICOS, COMERCIALES Y LABORALES EN GENERAL	390,887.17	-149,183.84	241,703.33	96,844.72	96,574.21	144,858.61
AGROPECUARIA, SILVICULTURA, PESCA Y CAZA	637,516.50	-243,833.23	393,683.27	180,150.37	179,770.09	213,532.90
COMBUSTIBLES Y ENERGÍA	0.00	0.00	0.00	0.00	0.00	0.00
MINERÍA, MANUFACTURAS Y CONSTRUCCIÓN	0.00	0.00	0.00	0.00	0.00	0.00
TRANSPORTE	0.00	0.00	0.00	0.00	0.00	0.00
COMUNICACIONES	0.00	0.00	0.00	0.00	0.00	0.00
TURISMO	0.00	0.00	0.00	0.00	0.00	0.00
CIENCIA, TECNOLOGÍA E INNOVACIÓN	0.00	0.00	0.00	0.00	0.00	0.00
OTRAS INDUSTRIAS Y OTROS ASUNTOS ECONÓMICOS	0.00	0.00	0.00	0.00	0.00	0.00
<b>OTRAS NO CLASIFICADAS EN FUNCIONES ANTERIORES</b>	<b>0.00</b>	<b>0.00</b>	<b>0.00</b>	<b>0.00</b>	<b>0.00</b>	<b>0.00</b>
TRANSACCIONES DE LA DEUDA PÚBLICA / COSTO FINANC. DE LA DEUDA	0.00	0.00	0.00	0.00	0.00	0.00
TRANSF., PARTICIP. Y APORTAC. ENTRE DIFER. NIVELES Y ORDENES	0.00	0.00	0.00	0.00	0.00	0.00
SANEAMIENTO DEL SISTEMA FINANCIERO	0.00	0.00	0.00	0.00	0.00	0.00
ADEUDOS DE EJERCICIOS FISCALES ANTERIORES	0.00	0.00	0.00	0.00	0.00	0.00
<b>II. GASTO ETIQUETADO</b>	<b>52,051,318.00</b>	<b>10,704,918.90</b>	<b>62,756,236.90</b>	<b>38,577,588.07</b>	<b>38,480,839.06</b>	<b>24,178,648.83</b>
<b>GOBIERNO</b>	<b>17,633,094.00</b>	<b>2,064,643.90</b>	<b>19,697,737.90</b>	<b>13,324,016.36</b>	<b>13,227,267.35</b>	<b>6,373,721.54</b>
LEGISLACIÓN	0.00	519,523.98	519,523.98	519,523.82	519,523.82	0.16
JUSTICIA	0.00	0.00	0.00	0.00	0.00	0.00
COORDINACIÓN DE LA POLÍTICA DE GOBIERNO	6,960,000.00	285,151.00	7,245,151.00	4,431,045.00	4,431,045.00	2,814,106.00
RELACIONES EXTERIORES	0.00	0.00	0.00	0.00	0.00	0.00
ASUNTOS FINANCIEROS Y HACENDARIOS	0.00	0.00	0.00	0.00	0.00	0.00
SEGURIDAD NACIONAL	0.00	0.00	0.00	0.00	0.00	0.00
ASUNTOS DE ORDEN PÚBLICO Y DE SEGURIDAD INTERIOR	10,559,953.99	1,156,121.92	11,716,075.91	7,821,600.54	7,724,851.53	3,493,615.27
OTROS SERVICIOS GENERALES	514,000.00	103,847.00	617,847.00	551,847.00	551,847.00	66,000.11
<b>DESARROLLO SOCIAL</b>	<b>34,388,224.00</b>	<b>6,953,275.00</b>	<b>41,371,499.00</b>	<b>23,566,571.71</b>	<b>23,566,571.71</b>	<b>17,804,927.29</b>
PROTECCIÓN AMBIENTAL	5,480,000.00	4,031,613.42	9,511,613.42	5,471,263.68	5,471,263.68	4,040,349.74

LIC. AMARO GÓMEZ GONZÁLEZ

PRESIDENTE MUNICIPAL

SINDICA MUNICIPAL

SÍNDICA MUNICIPAL

LIC. MIGUEL ÁNGEL GONZÁLEZ GARCÍA

TESORERO MUNICIPAL

L.C.F. ADRIANA CRUZ

CONTRALORA MUNICIPAL

"Bajo protesta de decir verdad, declaramos que este reporte y sus notas son razonablemente correctos, y son responsabilidad del emisor"

TESORERÍA

CONTRALORÍA

MUNICIPIO DE OCAMPO MICHOACÁN

105

ESTADO ANALÍTICO DEL EJERCICIO DEL PRESUPUESTO DE EGRESOS DETALLADO - LDF

CLASIFICACIÓN FUNCIONAL (FINALIDAD Y FUNCIÓN)

DEL 1 DE ENERO AL 30 DE SEPTIEMBRE DE 2022

(PESOS)

Página: 2 de 2

CONCEPTO	EGRESOS					SUB EJERCICIO
	APROBADO	AMPLIACIONES / (REDUCCIONES)	MODIFICADO	DEVENGADO	PAGADO	
VIVIENDA Y SERVICIOS A LA COMUNIDAD	24,923,224.00	736,661.20	25,659,885.20	13,355,308.03	13,355,308.03	12,304,577.17
SALUD	0.00	0.00	0.00	0.00	0.00	0.00
RECREACIÓN, CULTURA Y OTRAS MANIFESTACIONES SOCIALES	0.00	1,110,000.00	1,110,000.00	1,110,000.00	1,110,000.00	0.00
EDUCACIÓN	4,015,000.00	1,075,000.38	5,090,000.38	3,630,000.00	3,630,000.00	1,460,000.38
PROTECCIÓN SOCIAL	0.00	0.00	0.00	0.00	0.00	0.00
OTROS ASUNTOS SOCIALES	0.00	0.00	0.00	0.00	0.00	0.00
DESARROLLO ECONÓMICO	0.00	1,687,000.00	1,687,000.00	1,687,000.00	1,687,000.00	0.00
ASUNTOS ECONÓMICOS, COMERCIALES Y LABORALES EN GENERAL	0.00	0.00	0.00	0.00	0.00	0.00
AGROPECUARIA, SILVICULTURA, PESCA Y CAZA	0.00	0.00	0.00	0.00	0.00	0.00
COMBUSTIBLES Y ENERGÍA	0.00	0.00	0.00	0.00	0.00	0.00
MINERÍA, MANUFACTURAS Y CONSTRUCCIÓN	0.00	0.00	0.00	0.00	0.00	0.00
TRANSPORTE	0.00	1,687,000.00	1,687,000.00	1,687,000.00	1,687,000.00	0.00
COMUNICACIONES	0.00	0.00	0.00	0.00	0.00	0.00
TURISMO	0.00	0.00	0.00	0.00	0.00	0.00
CIENCIA, TECNOLOGÍA E INNOVACIÓN	0.00	0.00	0.00	0.00	0.00	0.00
OTRAS INDUSTRIAS Y OTROS ASUNTOS ECONÓMICOS	0.00	0.00	0.00	0.00	0.00	0.00
OTRAS NO CLASIFICADAS EN FUNCIONES ANTERIORES	0.00	0.00	0.00	0.00	0.00	0.00
TRANSACCIONES DE LA DEUDA PÚBLICA / COSTO FINANC. DE LA DEUDA	0.00	0.00	0.00	0.00	0.00	0.00
TRANSF., PARTICIP. Y APORTAC. ENTRE DIFER. NIVELES Y ORDENES	0.00	0.00	0.00	0.00	0.00	0.00
SANEAMIENTO DEL SISTEMA FINANCIERO	0.00	0.00	0.00	0.00	0.00	0.00
ADEUDOS DE EJERCICIOS FISCALES ANTERIORES	0.00	0.00	0.00	0.00	0.00	0.00
<b>III. TOTAL DE EGRESOS</b>	<b>105,033,364.17</b>	<b>20,422,154.09</b>	<b>125,455,518.26</b>	<b>80,967,922.60</b>	<b>80,625,669.91</b>	<b>44,487,595.66</b>



PRESIDENCIA

LIC. AMADO GÓMEZ GONZÁLEZ

PRESIDENTE MUNICIPAL



LIC. MAGDALENA DÍAZ VAZQUEZ

SÍNDICA MUNICIPAL



TESORERÍA

LIC. MIGUEL ÁNGEL GONZÁLEZ GARCÍA

TESORERO MUNICIPAL



CONTRALORÍA

L.O.P. ADRIANA CRUZ GUZMÁN

CONTRALORA MUNICIPAL

"Bajo protesta de decir verdad, declaramos que este reporte y sus notas son razonablemente correctos, y son responsabilidad del emisor."

ESTADO ANALÍTICO DEL EJERCICIO DEL PRESUPUESTO DE EGRESOS DETALLADO - LDF  
 CLASIFICACIÓN DE SERVICIOS PERSONALES POR CATEGORÍA  
 DEL 1 DE ENERO AL 30 DE SEPTIEMBRE DE 2022  
 (PESOS)

CONCEPTO	EGRESOS					SUB EJERCICIO
	APROBADO	AMPLIACIONES/ (REDUCCIONES)	MODIFICADO	DEVENGADO	PAGADO	
<b>I. GASTO NO ETIQUETADO</b>	<b>17,141,999.35</b>	<b>150,858.45</b>	<b>17,292,857.80</b>	<b>11,627,886.28</b>	<b>11,627,886.28</b>	<b>5,664,971.52</b>
A. PERSONAL ADMINISTRATIVO Y DE SERVICIO PÚBLICO	17,141,999.35	150,858.45	17,292,857.80	11,627,886.28	11,627,886.28	5,664,971.52
B. MAGISTERIO	0.00	0.00	0.00	0.00	0.00	0.00
C. SERVICIOS DE SALUD	0.00	0.00	0.00	0.00	0.00	0.00
C1) PERSONAL ADMINISTRATIVO	0.00	0.00	0.00	0.00	0.00	0.00
C2) PERSONAL MÉDICO, PARAMÉDICO Y AFÍN	0.00	0.00	0.00	0.00	0.00	0.00
D. SEGURIDAD PUBLICA	0.00	0.00	0.00	0.00	0.00	0.00
E. GASTOS ASOCIADOS A LA IMPLEMENTACIÓN DE NUEVAS LEYES FEDERALES O REFORMAS A LAS MISMAS	0.00	0.00	0.00	0.00	0.00	0.00
F. SENTENCIAS LABORALES DEFINITIVAS	0.00	0.00	0.00	0.00	0.00	0.00
<b>II. GASTO ETIQUETADO</b>	<b>6,804,863.81</b>	<b>286,820.64</b>	<b>7,091,684.45</b>	<b>4,901,539.72</b>	<b>4,901,539.72</b>	<b>2,190,144.73</b>
A. PERSONAL ADMINISTRATIVO Y DE SERVICIO PÚBLICO	6,804,863.81	286,820.64	7,091,684.45	4,901,539.72	4,901,539.72	2,190,144.73
B. MAGISTERIO	0.00	0.00	0.00	0.00	0.00	0.00
C. SERVICIOS DE SALUD	0.00	0.00	0.00	0.00	0.00	0.00
C1) PERSONAL ADMINISTRATIVO	0.00	0.00	0.00	0.00	0.00	0.00
C2) PERSONAL MÉDICO, PARAMÉDICO Y AFÍN	0.00	0.00	0.00	0.00	0.00	0.00
D. SEGURIDAD PUBLICA	0.00	0.00	0.00	0.00	0.00	0.00
E. GASTOS ASOCIADOS A LA IMPLEMENTACIÓN DE NUEVAS LEYES FEDERALES O REFORMAS A LAS MISMAS	0.00	0.00	0.00	0.00	0.00	0.00
F. SENTENCIAS LABORALES DEFINITIVAS	0.00	0.00	0.00	0.00	0.00	0.00
<b>III. TOTAL DEL GASTO EN SERVICIOS PERSONALES</b>	<b>23,946,863.16</b>	<b>437,679.09</b>	<b>24,384,542.25</b>	<b>16,529,426.00</b>	<b>16,529,426.00</b>	<b>7,855,116.25</b>



PRESIDENCIA

LIC. AMADO GÓMEZ GONZÁLEZ  
 PRESIDENTE MUNICIPAL



C. MAGDALENA DÍAZ VÁZQUEZ  
 SÍNDICA MUNICIPAL



TESORERÍA

LIC. MIGUEL ÁNGEL GONZÁLEZ GARCÍA  
 TESORERO MUNICIPAL



CONTRALORIA

L.C.B. ARIANA CRUZ GUZMÁN  
 CONTRALORA MUNICIPAL

"Bajo protesta de decir verdad, declaramos que este reporte y sus notas son razonablemente correctos, y son responsabilidad del emisor."



**MUNICIPIO DE OCAMPO MICHOACÁN**  
Proyecciones de Ingresos - LDF  
(PESOS)  
(CIFRAS NOMINALES)



Concepto (b)	Año en Cuestión 2022	2023	2024	2025	2026	2027
<b>1. Ingresos de Libre Disposición (1=A+B+C+D+E+F+G+H+I+J+K+L)</b>	<b>53,612,046.17</b>	<b>55,756,873.02</b>	<b>57,987,161.74</b>	<b>60,306,645.77</b>	<b>62,718,911.62</b>	<b>65,227,668.08</b>
A. Impuestos	424,560.42	441,542.84	459,204.55	477,572.73	496,675.64	516,542.67
B. Cuotas y Aportaciones de Seguridad Social	0.00	0.00	0.00	0.00	0.00	0.00
C. Contribuciones de Mejoras	866,472.75	901,131.66	937,176.93	974,661.01	1,013,647.45	1,054,193.35
D. Derechos	14,400.00	14,976.00	15,575.04	16,198.04	16,845.96	17,519.80
E. Productos	78,000.00	81,120.00	84,364.80	87,739.39	91,248.97	94,898.93
F. Aprovechamientos	0.00	0.00	0.00	0.00	0.00	0.00
G. Ingresos por Ventas de Bienes y Servicios	45,625,479.00	47,450,498.16	49,348,518.09	51,322,458.81	53,375,357.16	55,510,371.45
H. Participaciones	0.00	0.00	0.00	0.00	0.00	0.00
I. Incentivos Derivados de la Colaboración Fiscal	6,603,134.00	6,867,604.36	7,142,322.33	7,428,015.78	7,725,136.44	8,034,141.90
J. Transferencias	0.00	0.00	0.00	0.00	0.00	0.00
K. Convenios	0.00	0.00	0.00	0.00	0.00	0.00
L. Otros Ingresos de Libre Disposición	0.00	0.00	0.00	0.00	0.00	0.00
<b>2. Transferencias Federales Etiquetadas (2=A+B+C+D+E)</b>	<b>52,051,318.00</b>	<b>54,133,370.72</b>	<b>56,298,705.03</b>	<b>58,550,653.23</b>	<b>60,892,679.36</b>	<b>63,328,386.53</b>
A. Aportaciones	52,051,318.00	54,133,370.72	56,298,705.03	58,550,653.23	60,892,679.36	63,328,386.53
B. Convenios	0.00	0.00	0.00	0.00	0.00	0.00
C. Fondos Distintos de Aportaciones	0.00	0.00	0.00	0.00	0.00	0.00
D. Transferencias, Subsidios y Subvenciones, y Pensiones y Jubilaciones	0.00	0.00	0.00	0.00	0.00	0.00
E. Otras Transferencias Federales Etiquetadas	0.00	0.00	0.00	0.00	0.00	0.00
<b>3. Ingresos Derivados de Financiamientos (3=A)</b>	<b>0.00</b>	<b>0.00</b>	<b>0.00</b>	<b>0.00</b>	<b>0.00</b>	<b>0.00</b>
A. Ingresos Derivados de Financiamientos	0.00	0.00	0.00	0.00	0.00	0.00
<b>4. Total de Ingresos Proyectados (4=1+2+3)</b>	<b>105,663,364.17</b>	<b>109,890,243.74</b>	<b>114,285,866.77</b>	<b>118,857,299.00</b>	<b>123,611,590.98</b>	<b>128,556,054.62</b>
<b>Datos Informativos</b>						
1. Ingresos Derivados de Financiamientos con Fuente de Pago de Recursos de Libre Disposición						
2. Ingresos derivados de Financiamientos con Fuente de Pago de Transferencias Federales Etiquetadas						
<b>3. Ingresos Derivados de Financiamiento (3)</b>	<b>0.00</b>	<b>0.00</b>	<b>0.00</b>	<b>0.00</b>	<b>0.00</b>	<b>0.00</b>

**C. MAGDALENA DÍAZ VAZQUEZ**  
SINDICA MUNICIPAL

**LIC. AMADO GOMEZ GONZALEZ**  
PRESIDENTE MUNICIPAL

**LIC. MIGUEL ANSELMO GONZÁLEZ GARCÍA**  
TESORERO MUNICIPAL

**L. OP. ADRIANA CRUZ GUZMÁN**  
CONTRALORA MUNICIPAL



**PRESIDENCIA**

"Bajo protesta de decir verdad, declaramos que el presente reporte y sus notas son fidedignos, correctos, y son responsabilidad del emisor."



Proyecciones de Egresos - LDF  
(PESOS)  
(CIFRAS NOMINALES)



Concepto (b)	AÑO 2022	Año 2023	Año 2024	Año 2025	Año 2026	Año 2027
<b>1. Gasto No Etiquetado (1=A+B+C+D+E+F+G+H+I)</b>	<b>64,012,006.17</b>	<b>64,204,042.19</b>	<b>64,396,654.32</b>	<b>64,589,844.28</b>	<b>64,783,613.81</b>	<b>64,977,964.65</b>
A. Servicios Personales	23,946,863.16	24,018,703.75	24,090,759.86	24,163,032.14	24,235,521.24	24,308,227.80
B. Materiales y Suministros	16,744,072.03	16,794,304.25	16,844,687.16	16,895,221.22	16,945,906.88	16,996,744.60
C. Servicios Generales	13,369,486.61	13,409,595.07	13,449,823.86	13,490,173.33	13,530,643.85	13,571,235.78
D. Transferencias, Asignaciones, Subsidios y Otras Ayudas	9,951,584.37	9,981,439.12	10,011,383.44	10,041,417.59	10,071,541.84	10,101,756.47
E. Bienes Muebles, Inmuebles e Intangibles	-	-	-	-	-	-
F. Inversión Pública	-	-	-	-	-	-
G. Inversiones Financieras y Otras	-	-	-	-	-	-
H. Participaciones y Aportaciones	-	-	-	-	-	-
I. Deuda Pública	-	-	-	-	-	-
<b>2. Gasto Etiquetado (2=A+B+C+D+E+F+G+H+I)</b>	<b>41,021,358.00</b>	<b>41,144,422.07</b>	<b>41,267,855.34</b>	<b>41,391,658.91</b>	<b>41,515,833.88</b>	<b>41,640,381.38</b>
A. Servicios Personales	-	-	-	-	-	-
B. Materiales y Suministros	-	-	-	-	-	-
C. Servicios Generales	-	-	-	-	-	-
D. Transferencias, Asignaciones, Subsidios y Otras Ayudas	-	-	-	-	-	-
E. Bienes Muebles, Inmuebles e Intangibles	-	-	-	-	-	-
F. Inversión Pública	41,021,358.00	41,144,422.07	41,267,855.34	41,391,658.91	41,515,833.88	41,640,381.38
G. Inversiones Financieras y Otras	-	-	-	-	-	-
H. Participaciones y Aportaciones	-	-	-	-	-	-
I. Deuda Pública	-	-	-	-	-	-
<b>3. Total de Egresos Proyectados (3 = 1 + 2)</b>	<b>\$105,033,364.17</b>	<b>\$105,348,464.26</b>	<b>\$105,664,509.66</b>	<b>\$105,981,503.18</b>	<b>\$106,299,447.69</b>	<b>\$106,618,346.04</b>

LIC. AMADO GONZÁLEZ GONZÁLEZ  
PRESIDENTE MUNICIPAL  
**PRESIDENCIA**

C. MAGDALENA DÍAZ VAZQUEZ  
SINDICA MUNICIPAL  
**SINDICATURA**

LIC. MIGUEL ÁNGEL GONZÁLEZ GARCÍA  
TESORERO MUNICIPAL  
**TESORERÍA**

L.C.P. ADRIANA CRUZ GUZMÁN  
CONTRALORA MUNICIPAL  
**CONTRALORIA**

Bajo protesta de decir verdad, declaramos que este reporte y sus notas son razonablemente correctos, y son responsabilidad del emisor.




MUNICIPIO DE OCAMPO MICHOACÁN  
Resultados de Ingresos - LDF  
(PESOS)  
(CIFRAS NOMINALES)



Concepto (b)	2016	2017	2018	2019	2021	Año del 2022
<b>1. Ingresos de Libre Disposición (1=A+B+C+D+E+F+G+H+I+J+K+L)</b>		<b>45,482,790.80</b>	<b>47,690,569.12</b>	<b>48,010,289.49</b>	<b>43,307,090.00</b>	<b>32,490,515.13</b>
A. Impuestos		482,646.29	469,985.00	345,169.00	498,948.00	621,437.50
B. Cuotas y Aportaciones de Seguridad Social						
C. Contribuciones de Mejoras		1,168,827.75	504,900.00	6,995,881.50	1,810,190.00	1,266,654.21
D. Derechos		75,979.78	872,599.15	836,688.01	324,891.00	8,838.27
E. Productos		697,508.00	32,222.16	90,984.51	26,082.00	5,492,990.15
F. Aprovechamientos						
G. Ingresos por Ventas de Bienes y Servicios						
H. Participaciones		43,057,828.98	45,810,862.81	39,741,566.47	40,645,969.00	25,100,595.00
I. Incentivos Derivados de la Colaboración Fiscal						
J. Transferencias						
K. Convenios						
L. Otros Ingresos de Libre Disposición						
<b>2. Transferencias Federales Etiquetadas (2=A+B+C+D+E)</b>		<b>45,719,239.72</b>	<b>49,240,316.76</b>	<b>48,190,304.13</b>	<b>48,957,734.00</b>	<b>26,847,109.04</b>
A. Aportaciones		43,175,387.37	49,060,455.24	47,535,276.60	46,257,734.00	26,755,759.00
B. Convenios		2,543,852.35	179,861.52	665,027.53	2,700,000.00	91,350.04
C. Fondos Distintos de Aportaciones						
D. Transferencias, Subsidios y Subvenciones, y Pensiones y Jubilaciones						
E. Otras Transferencias Federales Etiquetadas						
<b>3. Ingresos Derivados de Financiamientos (3=A)</b>		<b>0.00</b>	<b>0.00</b>	<b>0.00</b>	<b>0.00</b>	<b>0.00</b>
A. Ingresos Derivados de Financiamientos						
<b>4. Total de Resultados de Ingresos (4=1+2+3)</b>		<b>91,202,030.52</b>	<b>96,930,885.88</b>	<b>96,200,593.62</b>	<b>92,264,824.00</b>	<b>59,337,624.17</b>
<b>Datos Informativos</b>						
1. Ingresos Derivados de Financiamientos con Fuente de Pago de Recursos de Libre Disposición						
2. Ingresos derivados de Financiamientos con Fuente de Pago de Transferencias Federales Etiquetadas						
<b>3. Ingresos Derivados de Financiamiento (3 = 1 + 2)</b>		<b>0.00</b>	<b>0.00</b>	<b>0.00</b>	<b>0.00</b>	<b>0.00</b>

Los datos presentados en el presente documento corresponden al movimiento contable de los ingresos devengados, los mismos que se encuentran sujetos a los ingresos devengados al cierre trimestral más reciente disponible y asumidos para el resto del periodo.



**PRESIDENTE MUNICIPAL**  
LIC. AMADO GÓMEZ GONZÁLEZ

**SECRETARIO MUNICIPAL**  
SILVIA ENRIETA DIAZ VÁZQUEZ

**TESORERO MUNICIPAL**  
LIC. MIGUEL ÁNGEL GONZÁLEZ GARCÍA

**CONTRALORA MUNICIPAL**  
M.C.P. ADRIANA CRUZ GUZMÁN



"Bajo protesta de decir verdad, declaramos que este reporte y sus notas son razonablemente correctos y son responsabilidad del emisor."

MUNICIPIO DE OCAMPO MICHOACÁN  
 Resultados de Egresos - LDF  
 (PESOS)  
 (CIFRAS NOMINALES)

110

Concepto (b)	AÑO 2017	Año 2018	Año 2019	Año 2020	AÑO 2021	AÑO DEL EJERCICIO VIGENTE 2022
<b>1. Gasto No Etiquetado (1=A+B+C+D+E+F+G+H+I)</b>						54,868,102.69
A. Servicios Personales						16,548,505.00
B. Materiales y Suministros						9,724,158.85
C. Servicios Generales						11,775,408.34
D. Transferencias, Asignaciones, Subsidios y Otras Ayudas						16,820,030.50
E. Bienes Muebles, Inmuebles e Intangibles						
F. Inversión Pública						
G. Inversiones Financieras y Otras Provisiones						
H. Participaciones y Aportaciones						
I. Deuda Pública						
<b>2. Gasto Etiquetado (2=A+B+C+D+E+F+G+H+I)</b>						25,696,364.99
A. Servicios Personales						
B. Materiales y Suministros						
C. Servicios Generales						
D. Transferencias, Asignaciones, Subsidios y Otras Ayudas						
E. Bienes Muebles, Inmuebles e Intangibles						
F. Inversión Pública						25,140,164.99
G. Inversiones Financieras y Otras Provisiones						
H. Participaciones y Aportaciones						556,200.00
I. Deuda Pública						
<b>3. Total de Egresos Proyectados (3 = 1 + 2)</b>						80,564,467.68

  
 LIC. AMARDO GOMEZ GONZÁLEZ  
 PRESIDENTE MUNICIPAL

  
 C. MAGDALENA DÍAZ VAZQUEZ  
 SINDICA MUNICIPAL

  
 LIC. MIGUEL ANGEL GONZÁLEZ GARCÍA  
 TESORERO MUNICIPAL

  
 L.C.P. ADRIANA CRUZ GUZMÁN  
 CONTRALORA MUNICIPAL

"Bajo protesta de decir verdad, declaramos que este reportery sus notas son razonablemente correctos, y son responsabilidad del emisor."

**CONTRALORIA**

MUNICIPIO DE OCAMPO MICHOACÁN  
Informe sobre Estudios Actuariales - LDF

	Pensiones y jubilaciones	Salud	Riesgos de trabajo	Invalidez y vida	Otras prestaciones sociales
<p>Tipo de Sistema Prestación laboral o Fondo general para trabajadores del estado o municipio Beneficio definido, Contribución definida o Mixto</p> <p>Población afiliada Activos Edad máxima Edad mínima Edad promedio Pensionados y Jubilados Edad máxima Edad mínima Edad promedio Beneficiarios Promedio de años de servicio (trabajadores activos)</p> <p>Aportación individual al plan de pensión como % del salario Aportación del ente público al plan de pensión como % del salario Crecimiento esperado de los pensionados y jubilados (como %) Crecimiento esperado de los activos (como %) Edad de Jubilación o Pensión Esperanza de vida</p> <p>Ingresos del Fondo Ingresos Anuales al Fondo de Pensiones Nómina anual Activos Pensionados y Jubilados Beneficiarios de Pensionados y Jubilados</p> <p>Monto mensual por pensión Máximo Mínimo Promedio</p> <p>Monto de la reserva Valor presente de las obligaciones Pensiones y Jubilaciones en curso de pago Generación actual Generaciones futuras Valor presente de las contribuciones asociadas a los sueldos futuros de cotización X% Generación actual Generaciones futuras Valor presente de aportaciones futuras Generación actual Generaciones futuras Otros Ingresos</p> <p>Déficit/superávit actuarial Generación actual Generaciones futuras</p> <p>Periodo de suficiencia Año de descapitalización Año de vencimiento</p> <p>Estudio actuarial Año de elaboración del estudio actuarial Empresa que elaboró el estudio actuarial</p>			NO APLICA		

  
**PRESIDENCIA**  
 LIC. AMADO GÓMEZ GONZÁLEZ  
 PRESIDENTE MUNICIPAL

  
**SINDICATURA**  
 C. MAGDALENA DÍAZ VAZQUEZ  
 SÍNDICA MUNICIPAL

  
**TESORERÍA**  
 LIC. MIGUEL ÁNGEL GONZÁLEZ GARCÍA  
 TESORERO MUNICIPAL

  
**CONTRALORIA MUNICIPAL**  
 L.C.P. ADRIANA CRUZ SUZMAN  
 CONTRALORA MUNICIPAL

"Bajo protesta de decir verdad, declaramos que este reporte y sus notas son razonablemente correctos, y son responsabilidad del emisor."

**CONTRALORIA**